

Art&Business

RAPORT OKRESOWY
Art & Business Magazine S.A.
za okres 01.07.2013 r. - 30.09.2013 r.

Data raportu: 14 listopada 2013 r.

SPIS TREŚCI

SPIS TREŚCI	2
1. PODSTAWOWE INFORMACJE O SPÓŁCE	3
1.1. DANE SPÓŁKI	3
1.2. ZARZĄD	3
1.3. RADA NADZORCZA	3
1.4. INFORMACJE DOTYCZĄCE LICZBY OSÓB ZATRUDNIONYCH PRZEZ EMITENTA W PRZELICZENIU NA PEŁNE ETATY	3
1.5. AKCJONARIAT	3
1.6. OPIS ORGANIZACYJNY GRUPY KAPITAŁOWEJ EMITENTA	3
2. KWARTALNE SKRÓCONE SPRAWOZDANIE FINANSOWE ZA III KWARTAŁ 2013 ROKU	4
2.1. WYBRANE DANE FINANSOWE	4
2.2. SPRAWOZDANIE FINANSOWE ZA III KWARTAŁ 2013 ROKU	5
2.2.1. RACHUNEK ZYSKÓW I STRAT	5
2.2.2. BILANS	6
A. AKTYWA	6
B. PASYWA	8
2.2.3. ZMIANY W KAPITALE WŁASNYM	9
2.2.4. RACHUNEK PRZEPŁYWÓW PIENIĘŻNYCH	11
3. INFORMACJE O ZASADACH PRZYJĘTYCH PRZY SPORZĄDZANIU RAPORTU, W TYM INFOMACJE O ZMIANACH STOSOWANYCH ZASAD RACHUNKOWOŚCI	13
4. CHARAKTERYSTYKA ISTOTNYCH DOKONAŃ LUB NIEPOWODZEŃ EMITENTA W III KWARTALE 2013 R., WRAZ Z OPISEM NAJWAŻNIEJSZYCH CZYNNIKÓW I ZDARZEŃ, W SZCZEGÓLNOŚCI O NIETYPOWYM CHARAKTERZE, MAJĄCYCH WPŁYW NA OSIĄGNIĘTE WYNIKI	15
4.1. INFOMRACJE NA TEMAT AKTYWNOŚCI EMITENTA W OBSZARZE PROWADZONEJ DZIAŁALNOŚCI WYDAWNICZEJ	15
4.2. PATRONATY MEDIALNE, WSPÓŁPRACA I WYDARZENIA KULTURALNE	17
4.3. KAMPANIE REKLAMOWE W MAGAZYNIE W III KWARTALE 2013 r.	17
5. STANOWISKO ZARZĄDU ODNOŚNIE MOŻLIWOŚCI ZREALIZOWANIA PUBLIKOWANYCH PROGNOZ WYNIKÓW FINANSOWYCH NA DANY ROK W ŚWIETLE WYNIKÓW ZAPREZENTOWANYCH W NINIEJSZYM RAPORCIE KWARTALNYM.	19
6. OPIS STANU REALIZACJI DZIAŁAŃ I INWESTYCJI EMITENTA ORAZ HARMONOGRAM ICH REALIZACJI	19
7. INICJATYWY NASTAWIONE NA WPROWADZENIE ROZWIĄZAŃ INNOWACYJNYCH W PRZEDSIĘBIORSTWIE	19

RAPORT OKRESOWY
Art & Business Magazine S.A.
za okres 01.07.2013 r. - 30.09.2013 r.

SZANOWNI AKCJONARIUSZE,

Niniejszym przekazujemy raport okresowy z działań Emitenta (Spółki) w okresie od 1 lipca 2013 r. do 30 września 2013 r.

1. PODSTAWOWE INFORMACJE O SPÓŁCE

1.1. DANE SPÓŁKI

Firma: Art & Business Magazine S.A.
Forma prawna: spółka akcyjna
Kraj siedziby: Polska
Siedziba: Warszawa
Adres: ul. Hoża 19 lok. 57,
00-521 Warszawa
Tel.: 22 110 00 29
Internet: www.artbiznes.pl
E-mail: redakcja@artbiznes.pl
KRS: 0000412022
REGON: 146014977
NIP: 521-362-77-25

1.2. ZARZĄD

Jakub Kokoszka - Prezes Zarządu
Bartłomiej Czernecki – Wiceprezes Zarządu

1.3. RADA NADZORCZA

Paweł Makowski - Przewodniczący Rady Nadzorczej
Katarzyna Makowska - Członek Rady Nadzorczej
Norbert Pyffel - Członek Rady Nadzorczej
Monika Marcinkiewicz - Członek Rady Nadzorczej
Sebastian Jankowski - Członek Rady Nadzorczej

1.4. INFORMACJE DOTYCZĄCE LICZBY OSÓB ZATRUDNIONYCH PRZEZ EMITENTA W PRZELICZENIU NA PEŁNE ETATY

Emitent na koniec III kwartału 2013 r. zatrudniał 2 osoby na podstawie umowy o pracę w wymiarze pełnych etatów. Ze względu na charakterystykę branży Emitent współpracuje z 30 osobami na podstawie umów o dzieło.

1.5. AKCJONARIAT (na dzień sporządzenia raportu)

Nazwa akcjonariusza	Seria akcji	Liczba akcji	Udział w kapitale zakładowym	Udział w głosach
Abbey House Group S.A.	A	5 000 025	50,00%	50,00%
Costansia Services Ltd.	A	959 746	9,60%	9,60%
Pozostali	A	4 040 229	40,40%	40,40%
Razem	A	10 000 000	100,00%	100,00%

1.6. OPIS ORGANIZACYJNY GRUPY KAPITAŁOWEJ EMITENTA

Na ostatni dzień okresu objętego niniejszym raportem kwartalnym Emitent nie tworzył grupy kapitałowej w rozumieniu obowiązujących Emitenta przepisów o rachunkowości. Emitent jest spółką zależną Abbey House Group S.A. i należy do Grupy kapitałowej Abbey House Group S.A. posiadającej na dzień sporządzenia niniejszego raportu 5 000 025 akcji Emitenta stanowiących 50,00%, udziału w kapitale zakładowym oraz 50,00% głosów na Walnym Zgromadzeniu Emitenta.

2. KWARTALNE SKRÓCONE SPRAWOZDANIE FINANSOWE ZA III KWARTAŁ 2013 ROKU

2.1. WYBRANE DANE FINANSOWE

Wyszczególnienie z RzIS	Q3 2013	Q3 2012	Q3 2013	Q3 2012
	01.07-30.09.	01.07-30.09.	narastająco 01.01-30.09.	narastająco 01.01-30.09.
przychody netto ze sprzedaży	181 603,33	789 896,44	1 284 200,71	843 787,43
zysk/strata na sprzedaży	-249 412,54	-399 179,55	-615 649,43	-459 735,87
zysk/strata na działalności operacyjnej	-397 238,62	-547 140,74	-1 058 455,74	-622 425,54
zysk/strata brutto	-397 310,96	-548 657,12	-1 065 527,44	-624 110,14
zysk/strata netto	-397 310,96	-548 657,12	-1 065 527,44	-624 110,14

Wyszczególnienie z Bilansu	Q3 2013	Q3 2012
	30.09.	30.09.
kapitał własny	866 080,58	2 871 629,86
należności długoterminowe	0,00	0,00
należności krótkoterminowe	271 557,25	141 342,21
środki pieniężne i inne aktywa pieniężne	139 529,99	62 971,75
zobowiązania długoterminowe	1 079 656,61	0,00
zobowiązania krótkoterminowe	542 942,96	689 583,15
amortyzacja	136 476,54	51 688,05

2.2. SPRAWOZDANIE FINANSOWE ZA III KWARTAŁ 2013 ROKU

2.2.1. RACHUNEK ZYSKÓW I STRAT

RACHUNEK ZYSKÓW I STRAT	Q3 2013	Q3 2012	Q3 2013	Q3 2012
	01.07-30.09.	01.07-30.09.	narastająco 01.01-30.09.	narastająco 01.01-30.09.
A. Przychody netto ze sprzedaży i zrównane z nimi, w tym:	181 603,33	789 896,44	1 284 200,71	843 787,43
- od jednostek powiązanych	0,00	80 000,00	0,00	120 000,00
I. Przychody netto ze sprzedaży produktów	103 920,01	147 614,51	514 264,40	191 489,51
II. Zmiana stanu produktów (zwiększenie - wartość dodatnia, zmniejszenie - wartość ujemna)	0,00	0,00	0,00	0,00
III. Koszt wytworzenia produktów na własne potrzeby jednostki	0,00	0,00	0,00	0,00
IV. Przychody netto ze sprzedaży towarów i materiałów	77 683,32	642 281,93	769 936,31	652 297,92
B. Koszty działalności operacyjnej	431 015,87	1 189 075,99	1 899 850,14	1 303 523,30
I. Amortyzacja	45 492,18	47 030,30	136 476,54	51 688,05
II. Zużycie materiałów i energii	2 634,47	3 681,48	6 602,14	5 280,23
III. Usługi obce	261 863,39	910 963,66	1 201 148,30	951 293,40
IV. Podatki i opłaty, w tym:	4 172,00	2 509,68	4 232,98	9 520,92
- podatek akcyzowy	0,00	0,00	0,00	0,00
V. Wynagrodzenia	108 647,81	213 458,30	499 196,43	269 647,30
VI. Ubezpieczenia społeczne i inne świadczenia	8 206,02	11 432,57	33 963,32	15 288,54
VII. Pozostałe koszty rodzajowe	0,00	0,00	18 230,43	745,08
VIII. Wartość sprzedanych towarów i materiałów	0,00	0,00	0,00	59,78
C. Zysk (strata) ze sprzedaży (A-B)	-249 412,54	-399 179,55	-615 649,43	-459 735,87
D. Pozostałe przychody operacyjne	0,00	1,36	674,11	2,21
I. Zysk ze zbycia niefinansowych aktywów trwałych	0,00	0,00	0,00	0,00
II. Dotacje	0,00	0,00	0,00	0,00
III. Inne przychody operacyjne	0,00	1,36	674,11	2,21
E. Pozostałe koszty operacyjne	147 826,08	147 962,55	443 480,42	162 691,88
I. Strata ze zbycia niefinansowych aktywów trwałych	0,00	0,00	0,00	0,00
II. Aktualizacja wartości aktywów niefinansowych	0,00	0,00	0,00	0,00
III. Inne koszty operacyjne	147 826,08	147 962,55	443 480,42	162 691,88
F. Zysk (strata) z działalności operacyjnej (C+D-E)	-397 238,62	-547 140,74	-1 058 455,74	-622 425,54
G. Przychody finansowe	0,66	0,95	9,78	1,48
I. Dywidendy i udziały w zyskach, w tym:	0,00	0,00	0,00	0,00
- od jednostek powiązanych	0,00	0,00	0,00	0,00
II. Odsetki, w tym:	0,66	0,95	9,78	1,48
- od jednostek powiązanych	0,00	0,00	0,00	0,00
III. Zysk ze zbycia inwestycji	0,00	0,00	0,00	0,00
IV. Aktualizacja wartości inwestycji	0,00	0,00	0,00	0,00
V. Inne	0,00	0,00	0,00	0,00
H. Koszty finansowe	73,00	1 517,33	7 081,48	1 686,08
I. Odsetki, w tym:	73,70	1 517,33	7 081,48	1 686,08
- dla jednostek powiązanych	0,00	0,00	0,00	1 591,08
II. Strata ze zbycia inwestycji	0,00	0,00	0,00	0,00
III. Aktualizacja wartości inwestycji	0,00	0,00	0,00	0,00
IV. Inne	0,00	0,00	0,00	0,00
I. Zysk (strata) z działalności gospodarczej (F+G-H)	-397 310,96	-548 657,12	-1 065 527,44	-624 110,14
J. Wynik zdarzeń nadzwyczajnych (J.I.-J.II.)	0,00	0,00	0,00	0,00
I. Zyski nadzwyczajne	0,00	0,00	0,00	0,00
II. Straty nadzwyczajne	0,00	0,00	0,00	0,00
K. Zysk (strata) brutto (I±J)	-397 310,96	-548 657,12	-1 065 527,44	-624 110,14
L. Podatek dochodowy	0,00	0,00	0,00	0,00
M. Pozostałe obowiązkowe zmniejszenia zysku (zwiększenia straty)	0,00	0,00	0,00	0,00
N. Zysk (strata) netto	-397 310,96	-548 657,12	-1 065 527,44	-624 110,14

2.2.2. BILANS
A. AKTYWA

AKTYWA	Q3 2013	Q3 2012
	30.09.	30.09.
A. Aktywa trwałe	2 611 656,85	3 388 144,96
I. Wartości niematerialne i prawne	2 611 656,85	3 388 144,96
1. Koszty zakończonych prac rozwojowych	0,00	0,00
2. Wartość firmy	2 217 391,25	2 811 262,48
3. Inne wartości niematerialne i prawne	394 265,60	576 882,48
4. Zaliczki na wartości niematerialne i prawne	0,00	0,00
II. Rzeczowe aktywa trwałe	0,00	0,00
1. Środki trwałe	0,00	0,00
a) grunty (w tym prawo użytkowania wieczystego gruntu)	0,00	0,00
b) budynki, lokale i obiekty inżynierii lądowej i wodnej	0,00	0,00
c) urządzenia techniczne i maszyny	0,00	0,00
d) środki transportu	0,00	0,00
e) inne środki trwałe	0,00	0,00
2. Środki trwałe w budowie	0,00	0,00
3. Zaliczki na środki trwałe w budowie	0,00	0,00
III. Należności długoterminowe	0,00	0,00
1. Od jednostek powiązanych	0,00	0,00
2. Od pozostałych jednostek	0,00	0,00
IV. Inwestycje długoterminowe	0,00	0,00
1. Nieruchomości	0,00	0,00
2. Wartości niematerialne i prawne	0,00	0,00
3. Długoterminowe aktywa finansowe	0,00	0,00
a) w jednostkach powiązanych	0,00	0,00
- udziały lub akcje	0,00	0,00
- inne papiery wartościowe	0,00	0,00
- udzielone pożyczki	0,00	0,00
- inne długoterminowe aktywa finansowe	0,00	0,00
b) w pozostałych jednostkach	0,00	0,00
- udziały lub akcje	0,00	0,00
- inne papiery wartościowe	0,00	0,00
- udzielone pożyczki	0,00	0,00
4. Inne inwestycje długoterminowe	0,00	0,00
V. Długoterminowe rozliczenia międzyokresowe	0,00	0,00
1. Aktywa z tytułu odroczonego podatku dochodowego	0,00	0,00
2. Inne rozliczenia międzyokresowe	0,00	0,00
B. Aktywa obrotowe	422 863,91	216 224,81
I. Zapasy	0,00	623,42
1. Materiały	0,00	0,00
2. Półprodukty i produkty w toku	0,00	0,00
3. Produkty gotowe	0,00	0,00
4. Towary	0,00	623,42
5. Zaliczki na dostawy	0,00	0,00
II. Należności krótkoterminowe	271 557,25	141 342,21
1. Należności od jednostek powiązanych	0,00	0,00
a) z tytułu dostaw i usług, o okresie spłaty:	0,00	0,00
- do 12 miesięcy	0,00	0,00
- powyżej 12 miesięcy	0,00	0,00
b) inne	0,00	0,00
2. Należności od pozostałych jednostek	271 557,25	141 342,21
a) z tytułu dostaw i usług, o okresie spłaty:	237 035,57	81 889,21
- do 12 miesięcy	237 035,57	81 889,21
- powyżej 12 miesięcy	0,00	0,00

b) z tytułu podatków, dotacji, ceł, ubezpieczeń społecznych i zdrowotnych oraz innych świadczeń	33 621,87	59 453,00
c) inne	899,81	1 287,43
d) dochodzone na drodze sądowej	0,00	0,00
III. Inwestycje krótkoterminowe	139 529,99	62 971,75
1. Krótkoterminowe aktywa finansowe	0,00	62 971,75
a) w jednostkach powiązanych	0,00	0,00
- udziały lub akcje	0,00	0,00
- inne papiery wartościowe	0,00	0,00
- udzielone pożyczki	0,00	0,00
- inne krótkoterminowe aktywa finansowe	0,00	0,00
b) w pozostałych jednostkach	0,00	0,00
- udziały lub akcje	0,00	0,00
- inne papiery wartościowe	0,00	0,00
- udzielone pożyczki	0,00	0,00
- inne krótkoterminowe aktywa finansowe	0,00	0,00
c) środki pieniężne i inne aktywa pieniężne	139 529,99	62 971,75
- środki pieniężne w kasie i na rachunkach	139 529,99	62 971,75
- inne środki pieniężne	0,00	0,00
- inne aktywa pieniężne	0,00	0,00
2. Inne inwestycje krótkoterminowe	0,00	0,00
IV. Krótkoterminowe rozliczenia międzyokresowe	11 776,67	10 000,00
Aktywa razem	3 034 520,76	3 604 369,77

B. PASYWA

PASYWA	Q3 2013	Q3 2012
	30.09.	30.09.
A. Kapitał (fundusz) własny	866 080,58	2 871 629,86
I. Kapitał (fundusz) podstawowy	1 000 000,00	1 000 000,00
II. Należne wpłaty na kapitał podstawowy (wielkość ujemna)	0,00	0,00
III. Udziały (akcje) własne (wielkość ujemna)	0,00	0,00
IV. Kapitał (fundusz) zapasowy	2 495 740,00	2 495 740,00
V. Kapitał (fundusz) z aktualizacji wyceny	0,00	0,00
VI. Pozostałe kapitały (fundusze) rezerwowe	0,00	0,00
VII. Zysk (strata) z lat ubiegłych	-1 564 131,98	0,00
VIII. Zysk (strata) netto	-1 065 527,44	-624 110,14
IX. Odpisy z zysku netto w ciągu roku obrotowego (wielkość ujemna)	0,00	0,00
B. Zobowiązania i rezerwy na zobowiązania	2 168 440,18	732 739,91
I. Rezerwy na zobowiązania	505 565,00	0,00
1. Rezerwa z tytułu odroczonego podatku dochodowego	505 565,00	0,00
2. Rezerwa na świadczenia emerytalne i podobne	0,00	0,00
- długoterminowa	0,00	0,00
- krótkoterminowa	0,00	0,00
3. Pozostałe rezerwy	0,00	0,00
- długoterminowe	0,00	0,00
- krótkoterminowe	0,00	0,00
II. Zobowiązania długoterminowe	1 079 656,61	0,00
1. Wobec jednostek powiązanych	0,00	0,00
2. Wobec pozostałych jednostek	1 079 656,61	0,00
a) kredyty i pożyczki	49 656,61	0,00
b) z tytułu emisji dłużnych papierów wartościowych	1 030 000,00	0,00
c) inne zobowiązania finansowe	0,00	0,00
d) inne	0,00	0,00
III. Zobowiązania krótkoterminowe	542 942,96	689 583,15
1. Wobec jednostek powiązanych	29 039,96	240 481,82
a) z tytułu dostaw i usług, o okresie wymagalności:	29 039,96	3 075,00
- do 12 miesięcy	29 039,96	3 075,00
- powyżej 12 miesięcy	0,00	0,00
b) inne	0,00	237 406,82
2. Wobec pozostałych jednostek	513 903,00	449 101,33
a) kredyty i pożyczki	49 656,61	0,00
b) z tytułu emisji dłużnych papierów wartościowych	0,00	0,00
c) inne zobowiązania finansowe	0,00	0,00
d) z tytułu dostaw i usług, o okresie wymagalności:	322 287,92	357 737,28
do 12 miesięcy	0,00	357 737,28
powyżej 12 miesięcy	0,00	0,00
e) zaliczki otrzymane na dostawy	0,00	0,00
f) zobowiązania wekslowe	0,00	0,00
g) z tytułu podatków, ceł, ubezpieczeń i innych świadczeń	71 533,64	26 690,77
h) z tytułu wynagrodzeń	47 693,10	63 384,85
i) inne	22 731,73	1 288,43
3. Fundusze specjalne	0,00	0,00
IV. Rozliczenia międzyokresowe	40 275,61	0,00
1. Ujemna wartość firmy	0,00	0,00
2. Inne rozliczenia międzyokresowe	40 275,61	0,00
1) długoterminowe	0,00	0,00
2) krótkoterminowe	40 275,61	43 156,76
Pasywa razem	3 034 520,76	3 604 369,77

2.2.3. ZMIANY W KAPITALE WŁASNYM

ZMIANY W KAPITALE WŁASNYM	Q3 2013	Q3 2012	Q3 2013	Q3 2012
	01.07-30.09.	01.07-30.09.	narastająco 01.01-30.09.	narastająco 01.01-30.09.
I. Kapitał (fundusz) własny na początek okresu (BO)	1 257 897,24	3 420 286,98	2 871 629,86	3 496 020,00
- zmiany przyjętych zasad (polityki) rachunkowości	0,00	0,00	0,00	0,00
- korekty błędów	0,00	0,00	0,00	0,00
I.a. Kapitał (fundusz) własny na początek okresu (BO), po korektach	1 257 897,24	3 420 286,98	2 871 629,86	3 496 020,00
1. Kapitał (fundusz) podstawowy na początek okresu	0,00	0,00	0,00	0,00
1.1. Zmiany kapitału (funduszu) podstawowego	1 000 000,00	1 000 000,00	1 000 000,00	1 000 000,00
a) zwiększenie (z tytułu)	0,00	0,00	0,00	1 000 000,00
- wydania udziałów (emisji akcji)	0,00	0,00	0,00	0,00
...				
b) zmniejszenie (z tytułu)	0,00	0,00	0,00	0,00
- umorzenia udziałów (akcji)	0,00	0,00	0,00	0,00
...				
1.2. Kapitał (fundusz) podstawowy na koniec okresu	1 000 000,00	1 000 000,00	1 000 000,00	1 000 000,00
2. Należne wpłaty na kapitał podstawowy na początek okresu	0,00	0,00	0,00	0,00
2.1. Zmiana należnych wpłat na kapitał podstawowy	0,00	0,00	0,00	0,00
a) zwiększenie (z tytułu)	0,00	0,00	0,00	0,00
...				
b) zmniejszenie (z tytułu)	0,00	0,00	0,00	0,00
...				
2.2. Należne wpłaty na kapitał podstawowy na koniec okresu	0,00	0,00	0,00	0,00
3. Udziały (akcje) własne na początek okresu	0,00	0,00	0,00	0,00
a) zwiększenie	0,00	0,00	0,00	0,00
b) zmniejszenie	0,00	0,00	0,00	0,00
3.1. Udziały (akcje) własne na koniec okresu	0,00	0,00	0,00	0,00
4. Kapitał (fundusz) zapasowy na początek okresu	0,00	0,00	0,00	0,00
4.1. Zmiany kapitału (funduszu) zapasowego	2 495 740,00	2 495 740,00	2 495 740,00	2 495 740,00
a) zwiększenie (z tytułu)	0,00	0,00	0,00	2 495 740,00
- emisji akcji powyżej wartości nominalnej	0,00	0,00	0,00	0,00
- z podziału zysku (ustawowo)	0,00	0,00	0,00	0,00
- z podziału zysku (ponad wymaganą ustawowo minimalną wartość)	0,00	0,00	0,00	0,00
...				
b) zmniejszenie (z tytułu)	0,00	0,00	0,00	0,00
- pokrycia straty	0,00	0,00	0,00	0,00
...				
4.2. Pozostałe kapitały zapasowe	2 495 740,00	2 495 740,00	2 495 740,00	2 495 740,00
5. Kapitał (fundusz) z aktualizacji wyceny na początek okresu - zmiany przyjętych zasad (polityki) rachunkowości	0,00	0,00	0,00	0,00
5.1. Zmiany kapitału (funduszu) z aktualizacji wyceny	0,00	0,00	0,00	0,00
a) zwiększenie (z tytułu)	0,00	0,00	0,00	0,00
...				
b) zmniejszenie (z tytułu)	0,00	0,00	0,00	0,00
- zbycia środków trwałych	0,00	0,00	0,00	0,00
...				
5.2. Kapitał (fundusz) z aktualizacji wyceny na koniec okresu	0,00	0,00	0,00	0,00
6. Pozostałe kapitały (fundusze) rezerwowe na początek okresu	0,00	0,00	0,00	3 496 020,00
6.1. Zmiany pozostałych kapitałów (funduszy) rezerwowych	0,00	0,00	0,00	0,00

a) zwiększenie (z tytułu)	0,00	0,00	0,00	0,00
...				
b) zmniejszenie (z tytułu)	0,00	0,00	0,00	3 496 020,00
...				
6.2. Pozostałe kapitały (fundusze) rezerwowe na koniec okresu	0,00	0,00	0,00	0,00
7. Zysk (strata) z lat ubiegłych na początek okresu	-2 232 348,46	0,00	-1 564 131,98	0,00
7.1. Zysk z lat ubiegłych na początek okresu	0,00	0,00	0,00	0,00
- zmiany przyjętych zasad (polityki) rachunkowości	0,00	0,00	0,00	0,00
- korekty błędów	0,00	0,00	0,00	0,00
7.2. Zysk z lat ubiegłych na początek okresu, po korektach	-2 232 348,46	0,00	-1 564 131,98	0,00
a) zwiększenie (z tytułu)	0,00	0,00	0,00	0,00
- podziału zysku z lat ubiegłych	0,00	0,00	0,00	0,00
...				
b) zmniejszenie (z tytułu)	0,00	0,00	0,00	0,00
...				
7.3. Zysk z lat ubiegłych na koniec okresu	0,00	0,00	-1 564 131,98	0,00
7.4. Strata z lat ubiegłych na początek okresu	0,00	0,00	0,00	0,00
- zmiany przyjętych zasad (polityki) rachunkowości	0,00	0,00	0,00	0,00
- korekty błędów	0,00	0,00	0,00	0,00
7.5. Strata z lat ubiegłych na początek okresu, po korektach	0,00	-75 453,02	0,00	0,00
a) zwiększenie (z tytułu)	0,00	0,00	0,00	0,00
- przeniesienia straty z lat ubiegłych do pokrycia	0,00	0,00	0,00	0,00
...				
b) zmniejszenie (z tytułu)	0,00	0,00	0,00	0,00
...				
7.6. Strata z lat ubiegłych na koniec okresu	0,00	0,00	0,00	0,00
7.7. Zysk (strata) z lat ubiegłych na koniec okresu	0,00	-75 453,02	0,00	0,00
8. Wynik netto	-397 310,96	-548 657,12	-1 065 527,44	-624 110,14
a) zysk netto	-397 310,96	-548 657,12	-1 065 527,44	-624 110,14
b) strata netto	0,00	0,00	0,00	0,00
c) odpisy z zysku	0,00	0,00	0,00	0,00
II. Kapitał (fundusz) własny na koniec okresu (BZ)	866 080,58	2 871 629,86	866 080,58	2 871 629,86
III. Kapitał (fundusz) własny, po uwzględnieniu proponowanego podziału zysku (pokrycia straty)	0,00	0,00	0,00	0,00

2.2.4. RACHUNEK PRZEPŁYWÓW PIENIĘŻNYCH

RACHUNEK PRZEPŁYWÓW PIENIĘŻNYCH	Q3 2013	Q3 2012	Q3 2013	Q3 2012
	01.07-30.09.	01.07-30.09.	narastająco 01.01-30.09.	narastająco 01.01-30.09.
A. Przepływy środków pieniężnych z działalności operacyjnej				
I. Zysk (strata) netto	-397 310,96	-548 657,12	-1 065 527,44	-624 110,14
II. Korekty razem	495 261,45	590 196,31	76 690,28	688 766,49
1. Amortyzacja	45 492,18	47 030,30	136 476,54	51 688,05
2. Zyski (straty) z tytułu różnic kursowych	0,00	0,00	0,00	0,00
3. Odsetki i udziały w zyskach (dywidendy)	0,00	0,00	0,00	0,00
4. Zysk (strata) z działalności inwestycyjnej	0,00	0,00	0,00	0,00
5. Zmiana stanu rezerw	505 565,00		505 565,00	0,00
6. Zmiana stanu zapasów	0,00	0,00	0,00	0,00
7. Zmiana stanu należności	-223 415,15	449 433,00	-330 215,04	-41 714,24
8. Zmiana stanu zobowiązań krótkoterminowych, z wyjątkiem pożyczek i kredytów	171 678,22	103 486,07	-231 078,40	731 949,44
9. Zmiana stanu rozliczeń międzyokresowych	-4 057,82	-9 753,06	-4 057,82	-53 156,76
10. Inne korekty	-0,98	0,00	0,00	0,00
III. Przepływy pieniężne netto z działalności operacyjnej (I±II)	97 950,49	41 539,19	-988 837,16	64 656,35
B. Przepływy środków pieniężnych z działalności inwestycyjnej				
I. Wpływy	0,00	0,00	0,00	0,00
1. Zbycie wartości niematerialnych i prawnych oraz rzeczowych aktywów trwałych	0,00	0,00	0,00	0,00
2. Zbycie inwestycji w nieruchomości oraz wartości niematerialne i prawne	0,00	0,00	0,00	0,00
3. Z aktywów finansowych, w tym:	0,00	0,00	0,00	0,00
a) w jednostkach powiązanych	0,00	0,00	0,00	0,00
b) w pozostałych jednostkach	0,00	0,00	0,00	0,00
- zbycie aktywów finansowych	0,00	0,00	0,00	0,00
- dywidendy i udziały w zyskach	0,00	0,00	0,00	0,00
- spłata udzielonych pożyczek długoterminowych	0,00	0,00	0,00	0,00
- odsetki	0,00	0,00	0,00	0,00
- inne wpływy z aktywów finansowych	0,00	0,00	0,00	0,00
4. Inne wpływy inwestycyjne	0,00	0,00	0,00	0,00
II. Wydatki	0,00	0,00	0,00	0,00
1. Nabycie wartości niematerialnych i prawnych oraz rzeczowych aktywów trwałych	0,00	0,00	0,00	0,00
2. Inwestycje w nieruchomości oraz wartości niematerialne i prawne	0,00	0,00	0,00	0,00
3. Na aktywa finansowe, w tym:	0,00	0,00	0,00	0,00
a) w jednostkach powiązanych	0,00	0,00	0,00	0,00
b) w pozostałych jednostkach	0,00	0,00	0,00	0,00
- nabycie aktywów finansowych	0,00	0,00	0,00	0,00
- udzielone pożyczki długoterminowe	0,00	0,00	0,00	0,00
4. Inne wydatki inwestycyjne	0,00	0,00	0,00	0,00
III. Przepływy pieniężne netto z działalności inwestycyjnej (I-II)	0,00	0,00	0,00	0,00
C. Przepływy środków pieniężnych z działalności finansowej	0,00	0,00	0,00	-1 684,60
I. Wpływy	0,00	0,00	1 065 395,40	0,00
1. Wpływy netto z wydania udziałów (emisji akcji) i innych instrumentów kapitałowych oraz dopłat do kapitału	0,00	0,00	1 030 000,00	0,00
2. Kredyty i pożyczki	0,00	0,00	30 000,00	0,00
3. Emisja dłużnych papierów wartościowych	0,00	0,00	0,00	0,00
4. Inne wpływy finansowe	0,00	0,00	5 395,40	0,00

II. Wydatki	0,00	-1 517,33	0,00	-1 684,60
1. Nabycie udziałów (akcji) własnych	0,00	0,00	0,00	0,00
2. Dywidendy i inne wypłaty na rzecz właścicieli	0,00	0,00	0,00	0,00
3. Inne, niż wypłaty na rzecz właścicieli, wydatki z tytułu podziału zysku	0,00	0,00	0,00	0,00
4. Spłaty kredytów i pożyczek	0,00	0,00	0,00	0,00
5. Wykup dłużnych papierów wartościowych	0,00	0,00	0,00	0,00
6. Z tytułu innych zobowiązań finansowych	0,00	0,00	0,00	0,00
7. Płatności zobowiązań z tytułu umów leasingu finansowego	0,00	0,00	0,00	0,00
8. Odsetki	0,00	0,00	0,00	0,00
9. Inne wydatki finansowe	0,00	0,00	0,00	0,00
III. Przepływy pieniężne netto z działalności finansowej (I-II)	0,00	-1 517,33	1 065 395,40	-1 684,60
D. Przepływy pieniężne netto razem (A.III+B.III+C.III)	97 950,49	40 021,86	76 558,24	62 971,75
E. Bilansowa zmiana stanu środków pieniężnych, w tym	0,00	0,00	0,00	0,00
– zmiana stanu środków pieniężnych z tytułu różnic kursowych	0,00	0,00	0,00	0,00
F. Środki pieniężne na początek okresu	41579,50	22 949,89	62 971,75	0,00
G. Środki pieniężne na koniec okresu (F+D), w tym	139529,99	62 971,75	139 529,99	62 971,75

3. INFORMACJE O ZASADACH PRZYJĘTYCH PRZY SPORZĄDZANIU RAPORTU, W TYM INFORMACJE O ZMIANACH STOSOWANYCH ZASAD RACHUNKOWOŚCI.

W zakresie ewidencji środków trwałych

- Środki trwałe w ciągu roku wyceniane są w cenie nabycia z uwzględnieniem dokonywanych odpisów amortyzacyjnych.
- Środki trwałe amortyzuje się metodą liniową począwszy od następnego miesiąca po przyjęciu środków trwałych do używania przy zastosowaniu najwyższych stawek przewidzianych w przepisach podatkowych. Wysokość odpisu miesięcznego stanowi w takim wypadku iloraz wynikający z przeliczenia rocznej kwoty amortyzacji przez liczbę miesięcy w sezonie.
- Amortyzacja niskocennych środków trwałych o wartości nie przekraczającej 3.500 zł dokonywana jest jednorazowo w miesiącu następnym po przyjęciu środków trwałych do używania. Środki trwałe o niewielkiej wartości mogą być odnoszone w koszty Spółki bezpośrednio po oddaniu ich do używania.
- W przypadku zmiany technologii, wycofania z używania lub innych przyczyn powodujących trwałą utratę wartości, dokonuje się w ciężar pozostałych kosztów operacyjnych, odpisów aktualizacyjnych wartości środka trwałego.

W zakresie ewidencji wartości niematerialnych i prawnych

- Wartości niematerialne i prawne podlegają umarzaniu i amortyzowaniu metodą liniową przy zastosowaniu górnych stawek określonych w przepisach podatkowych. Wartości niematerialne i prawne o wartości mniejszej niż 3.500 złotych są umarzane jednorazowo w miesiącu nabycia lub rozpoczęcia pobierania korzyści z wykorzystywania tych praw. W innych kwestiach dotyczących wyceny, o ile możliwe jednostka stosuje zasady dla środków trwałych.

W zakresie ewidencji inwestycji

- Wartości niematerialne i prawne oraz nieruchomości zaliczane do Inwestycji w ciągu roku oraz na dzień bilansowy wyceniane są w cenie nabycia z uwzględnieniem dokonywanych odpisów amortyzacyjnych. Pozostałe inwestycje długoterminowe wyceniane są według ceny rynkowej, inwestycje krótkoterminowe według ceny rynkowej lub wartości godziwej.
- Krajowe środki pieniężne i kredyty bankowe wykazuje się w księgach rachunkowych w wartości nominalnej. Środki pieniężne i kredyty w walutach obcych wykazuje się w księgach rachunkowych w wartości nominalnej, przeliczonej na złote polskie według kursu zakupu lub sprzedaży ustalonego dla danej waluty (odrębnie dla każdej waluty) przez bank dewizowy, z którego usług dana jednostka korzystała.
- Znajdujące się w kasach środki pieniężne są uzgadniane w drodze spisu z natury na ostatni dzień każdego roku obrotowego, natomiast zgromadzone na rachunkach bankowych w drodze uzyskania od banków potwierdzenia ich stanu. Ewentualne różnice są wyjaśniane i rozliczane w księgach roku, za który sporządza się bilans.

W zakresie ewidencji towarów i materiałów

- Materiały o niewielkim znaczeniu z punktu widzenia kosztów działalności, jak też wymagań kontroli, nabywane w drobnych ilościach, np. do celów gospodarczych i biurowych, są przekazywane po zakupie bezpośrednio do zużycia i odpisywane w koszty bezpośrednio.
- Ewidencję rzeczowych składników majątku obrotowego prowadzi się w postaci ewidencji wartościowej w księgach rachunkowych Spółki oraz ewidencji ilościowo – wartościowej w magazynie. Przychody są wyceniane na podstawie dokumentów zakupu. Zapasy towarów i materiałów wycenia się w ciągu roku w cenach zakupu powiększonych o naliczone cło

oraz opłaty administracyjne związane z zakupem. Wycena rozchodu stanu magazynowego jest dokonywana wg metody FIFO.

- Towary, materiały i opakowania obce w magazynach Spółki są objęte inwentaryzacją najpóźniej na koniec roku obrotowego.
- Wartość materiałów i towarów podlega obniżeniu lub spisaniu w przypadku powstania szkody, jak np. pogorszenia jakości, przeterminowania, uszkodzenia, zniszczenia itp. Obniżoną wartość tych składników ustala się w drodze oszacowania ceny ich sprzedaży, a kwoty odpowiadające niezawinionemu obniżeniu wartości zalicza się do pozostałych kosztów operacyjnych.

W zakresie ewidencji należności i zobowiązań.

- Należności i zobowiązania wyceniane są w ciągu roku obrotowego w wartości nominalnej. Nie rzadziej niż na koniec roku obrotowego zobowiązania podlegają powiększeniu o naliczone i niezapłacone odsetki. Należności są wyceniane zgodnie z zasadą ostrożności z uwzględnieniem odpisów aktualizacyjnych dotyczących należności wątpliwych.

W zakresie ustalania wyniku finansowego.

- Spółka prowadzi ewidencję kosztów na kontach zespołu 4, gdzie są ujmowane wszystkie koszty rodzajowe dotyczące bezpośrednio działalności spółki. Wynik finansowy z działalności Spółki ustalany jest jako różnica wszystkich przychodów i kosztów zaewidencjonowanych w roku obrotowym na kontach zespołu 4 i 7, których salda na koniec roku są przenoszone bezpośrednio na konto 860.

4. CHARAKTERYSTYKA ISTOTNYCH DOKONAŃ LUB NIEPOWODZEŃ EMITENTA W III KWARTALE 2013 r., WRAZ Z OPISEM NAJWAŻNIEJSZYCH CZYNNIKÓW I ZDARZEŃ, W SZCZEGÓLNOŚCI O NIETYPOWYM CHARAKTERZE, MAJĄCYCH WPŁYW NA OSIĄGNIĘTE WYNIKI

4.1. INFORMACJE NA TEMAT AKTYWNOŚCI EMITENTA W OBSZARZE PROWADZONEJ DZIAŁALNOŚCI WYDAWNICZEJ

W omawianym okresie Emitent wydał dwa numery miesięcznika Art & Business, w tym jeden podwójny. W szczególności wydane w omawianym okresie numery miesięcznika zawierały następującą treść:

Tematem przewodnim **podwójnego numeru 7-8/2013 (numer lipcowo-sierpniowy)** były punk i destrukcja w sztuce. Pretekstem do zajęcia się tym tematem były: wystawa „PUNK: Chaos to Couture” w Metropolitan Museum w Nowym Jorku oraz retrospektywa Keitha Haringa w Musee d’Art Moderne w Paryżu.


Temat numeru uzupełniały: esej pisarza Sławomira Shutego o jego punkowskiej przeszłości oraz artykuł o autoagresji i destrukcyjnych praktykach w malarstwie.

W dalszej części numeru czerwcowego znaleźć można między innymi: artykuł o pokazie kolekcji Muzeum Sztuki Nowoczesnej w Warszawie „W sercu kraju”, recenzję wystawy Jamesa Turrela w Muzeum Guggenheima w Nowym Jorku, tekst o projekcie „Ganymed goes Europe”, artykuły o wystawach: „Dokument” Chrisa Niedenthala w CSW Łaźnia w Gdańsku, „Magdalena Abakanowicz – retrospektywa” w Centrum Rzeźby Polskiej w Orońsku, „Kajetan Sosnowski (1913–1987). W poszukiwaniu prawdy” w Galerii Muzeum Miasta Łodzi, Marka Włodarskiego „Między centrum a peryferiami” w Państwowej Galerii Sztuki w Sopocie, Michała Śledzińskiego „Kadry w środku” w mia Art Gallery we Wrocławiu oraz „Rodzina

Brueghlów. Arcydzieła malarstwa flamandzkiego” w Muzeum Miejskim Wrocławia.

Opublikowane zostały również: tekst o filmach o sztuce, pokazywanych na festiwalu Nowe Horyzonty oraz obszerna recenzja kolekcjonerskiego wydania albumu Paula McCartneya „Wings over America”. Na łamach „Art & Business” zagościła też nowa rubryka „Beauty”, gdzie prezentowane są luksusowe kosmetyki.

Ilustracja 1. Okładka „Art & Business” nr 7-8/2013



Ponadto w numerze zostały opublikowane m.in.:

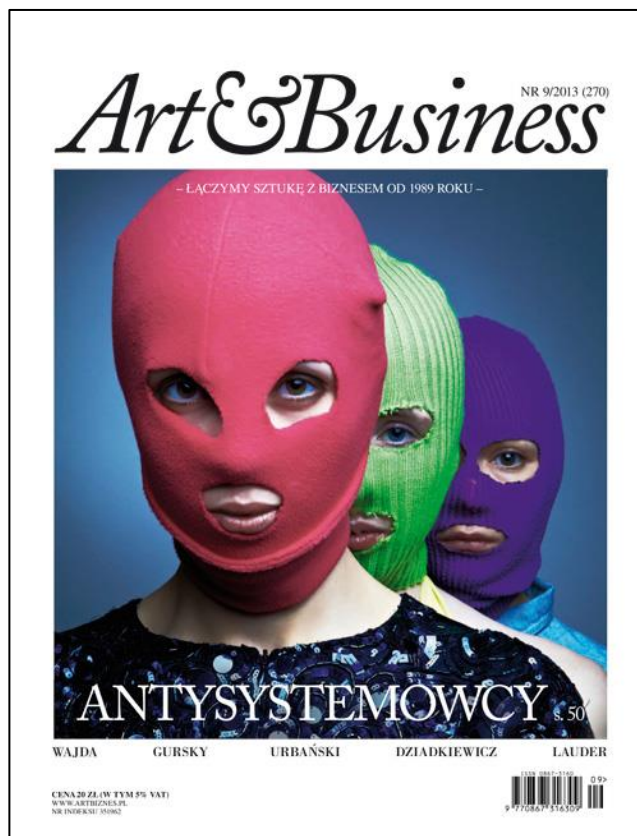
1. rozmowy z:
 - designerem Lubomirem Tomaszewskim;
 - biznesmenem Tomaszem Ulatowskim.
2. kolumny prowadzone przez stałych współpracowników m.in.: Jasia Kapełę, Agnieszkę Antoniewską, Karolinę Korwin-Piotrowską, gen. Bogusława Packa, Janusza Miliszkiewicza;
3. stałe rubryki:
 - „Nieznane arcydzieło” – tym razem o „Studium trzech kobiet” Adama Elsheimera;

- „Obrazy do zjedzenia” – „Martwa natura z winogronami” Juana Fernandesa;
 - „Kolekcjoner” – o kolekcji Cognacq-Jay;
 - „Styl” – o marce COS oraz okularach Persol;
 - „W ruchu” – o Bugatti 57C Atlantic.
4. recenzje:
- filmów: „Reżyseria: Woody Allen” (reż. Robert B. Weide), „Frances Ha” (reż. Noah Baumbach), „Sztuka znikania” (reż. Bartosz Konopka, Piotr Rosołowski);
 - płyt: „Modern Vampires of the city” Vampire Weekend, „Trouble will find me” The National, „Twoim jest serce me” Piotr Beczała;
 - spektakli teatralnych: „Kabaret warszawski” TR Warszawa, „Życie i los” Małego Teatru Dramatycznego z Petersburga oraz „Rachatłukum” Teatru Studio w Warszawie;
 - książki: „Spojrzenia/Glimpses” Bohdana Paczowskiego.
5. fotorelacje z wydarzeń kulturalnych:
- wernisazu wystawy „Polish Art Now: Presented by Abbey House” w Galerii Saatchi w Londynie;
 - warsztatów „Zostań artystą z PGNiG Technologie”;
 - obchodów Święta Saskiej Kępy;
 - V Kongresu Kobiet
 - gali Najlepsze Banki 2013 „Gazety Bankowej”
 - konferencji Internity Insight.

Wrześniowy numer magazynu Art & Business ukazał się w odświeżonej szacie graficznej oraz nieco zmniejszonym formacie, dzięki którym teksty i ilustracje w magazynie stały się bardziej czytelne i przejrzyste. Tematem przewodnim numeru **9/2013 (numer wrześniowy)**, była sztuka antysystemowa. Pretekstem do zajęcia się tym tematem była premiera filmu Andrzeja Wajdy „Ważna. Człowiek z nadziei”. Temat numeru uzupełniały: esej Anny Dobrowolskiej o kobietach Solidarności, tekst Michała Bielawskiego „Bohaterowie drugiego planu” o sportowych zmaganiach w czasach PRL, uwiecznionych na filmie „Mundial. Gra o Wszystko”. Ponadto opublikowany został artykuł opisujący zmagania i postawy antysystemowe artystów

z różnych stron świata m.in.: z Iranu, Birmy, Tybetu, Rosji, Ukrainy, Kuby. Bogusław Deptuła w obszernym tekście „Potwory rzeczywistości, potwory osobowości” opisuje twórczość nonkonformisty polskiej sceny artystycznej, Szymona Urbańskiego. Drugą stroną medalu, biznes w sztuce, opisuje Olga Święcicka w tekście „Business is business”.

Ilustracja 2. Okładka „Art & Business” nr 9/2013



We wrześniowym numerze proponujemy państwu nowe rubryki: „Wystawieni”, w której spotykamy się ze znaną osobą w galerii, by wspólnie zobaczyć wystawę i „Jak żyć” rozmowy z artystami dotyczące pracy, zatrudnienia i pozyskiwania środków na swoją działalność.

Ponadto w numerze zostały opublikowane m.in.:

1. rozmowy z:
 - Andrzejem Wajdą;
 - artystą Romanem Dziadkiewiczem;
 - założycielem portalu Artinfo.pl Rafałem Kameckim.

2. kolumny prowadzone przez stałych współpracowników m.in.: Jasia Kapelę, Agnieszkę Antoniewską, Karolinę Korwin-Piotrowską, Janusza Miliszkiewicza;
3. stałe rubryki:
 - „Wystawieni” – po Zachęcie oprowadził Piotr Metz
 - „Obrazy do zjedzenia” – o pracy Włodzimierza Pawlaka;
 - „Architektura” – rozmowa Marcina Szczeliny i Tomasza Malkowskiego o MSN;
 - „Piękno udomowione” – o czterech żywiołach designu;
 - „Młoda moda” – o ubraniach marki Risk;
 - „Jak żyć” – o swojej pracy opowiada Roman Dziadkiewicz;
 - „Raport z rynku sztuki” – podsumowanie miesiąca na polskich aukcjach.
4. recenzje:
 - filmów: „Kongres” reż. Ari Folman, „Blue Jasmine” reż. Woody Allen, „jOBS” reż. Joshau Michael Stern,
 - płyt: „Chopin Polonaises” Rafała Blechacza, „Love Songs” Vanessy Paradis, „Ghost Youth” The Aikiu;
 - spektakli teatralnych: „Kalina” Teatru Polonia w Warszawie, „Nietoperz” TR w Warszawie oraz „Liturgii zero” Teatru Narodowego w Warszawie;
 - książek: „Psalm i inne wiersze: Paula Celana w wyborze i przekładzie Ryszarda Krynickiego, „Druga wojna światowa” autorstwa Antony’ego Beevora i „Reytan. Upadek Polski” Jarosława Marka Rymkiewicza.

4.2. PATRONATY MEDIALNE, WSPÓŁPRACA I WYDARZENIA KULTURALNE

W omawianym okresie magazyn "Art & Business" objął patronatem medialnym następujące wydarzenia, spektakle i wystawy:

- Sopot Art & Fashion Week;
- Biennale Sztuki Młodych "Rybie Oko" 7 w Słupsku;

- 6. Międzynarodowe Biennale Pasteli Nowy Sącz 2013;
- 11. edycję wystawy i aukcji Fotografia Kolekcjonerska w Centrum Sztuki Współczesnej Zamku Ujazdowskim;
- Święto Wilanowa - 330-lecie Odsieczy Wiedeńskiej;
- Wilanów Jazz All Stars 2013;
- II Ogólnopolski Konkurs Malarski "Malarstwo Językiem Uniwersalnym";
- Europeum Ośrodek Kultury Europejskiej – nowy oddział Muzeum Narodowego w Krakowie;
- wystawę Arcydzieła Malarstwa Flamandzkiego "Rodzina Brueghlów" w Pałacu Królewskim we Wrocławiu;
- wystawę "Oręż europejski" w Muzeum Narodowym we Wrocławiu;
- spektakl "Kalina" w Teatrze Polonia w Warszawie;
- spektakl "Absolwent" w Teatrze Dramatycznym w Warszawie;
- płytę Paul McCartney And Wings "Wings Over America";
- płytę DVD Karol Radziwonowicz "CHOPIN – The Space Concert".

4.3. KAMPANIE REKLAMOWE W MAGAZYNIE W III KWARTALE 2013 r.

W omawianym okresie sprawozdawczym w magazynie ukazały się m.in. kreacje reklamowe następujących firm: HUBLLOT, Girard-Perregaux, Audemars Piguet, Amber Room Restaurant, One&Only (Reetchi Rah, Maldives), J.P. Morgan, Baszta Nieruchomości, Likus Hotele i Restauracje, Dom Handlowy vitkAc, MARVIPOL Development, Sopro Polska Sp. z o.o., Zień & Zień Home, GUCCI, Michael Kors, Lacoste, NIKE, Muzeum Narodowe we Wrocławiu, Muzeum Narodowe w Krakowie, Muzeum Narodowe w Gdańsku, Teatr Wielki Opera Narodowa, Akademia Fotografii, Międzynarodowe Centrum Kultury, Warszawska Pracownia Projektowania Przestrzeni Mięta Morris, Candy Crystal, Vitalio Collagen.

W trzecim kwartale 2013 roku do grona reklamodawców dołączyli: Totalizator Sportowy, Fenix Group, Universal Music Polska (promocja płyty Paula McCartney'a And Wings "Wings Over America"), ERGO Hestia, Sopot Art & Fashion Week, Bałtycka Galeria Sztuki Współczesnej w Słupsku, Galeria Miejska we Wrocławiu, Profesjonalne Kosmetyki Fryzjerskie Bea Beleza, Atlas Arena, Galeria Ars Nova, Dzielnica Wilanów m.st. Warszawy, PATER FIRMA.

4.4. BUDOWA OBECNOŚCI W INTERNECIE

Spółka od 2011 r. prowadzi trzy portale internetowe. Są to: strona internetowa magazynu "Art & Business", oraz portale "Art i Fakt", i "S jak Sztuka"

W trzecim kwartale 2013 roku średnia miesięczna liczba publikowanych na stronach internetowych Emitenta artykułów kształtowała się następująco:

www.artbiznes.pl – 130 artykułów/miesiąc

www.artifakt.pl – 60 artykułów/miesiąc

www.sjaksztuka.pl – 40 artykułów/miesiąc

przy łącznej kwartalnej liczbie odsłon kształtującej się na poziomie 150 000.

4.5. WAŻNIEJSZE WYDARZENIA DOTYCZĄCE SPÓŁKI

Walne Zgromadzenia Akcjonariuszy Spółki

- w dniu 15 lipca 2013 roku odbyło się Zwyczajne Walne Zgromadzenie Akcjonariuszy, na którym zatwierdzono sprawozdanie finansowe Spółki za rok 2012 r. oraz udzielono absolutorium członkom Zarządu oraz Rady Nadzorczej.

Emisja obligacji serii A i B

- seria A

W dniu 15 lipca 2013 r. miał miejsce przydział 70 (siedemdziesięciu) dwuletnich obligacji serii A o wartości nominalnej 10.000 zł każda, tj. łącznej wartości nominalnej 700.000 zł. Oprocentowanie obligacji wyniosło 10% w skali roku. O emisji

obligacji serii A Emitent informował w raporcie bieżącym nr 14/2013 z dnia 21 czerwca 2013 r.

- seria B

W dniu 22 lipca w raporcie bieżącym nr 17/2013 Emitent poinformował o emisji obligacji serii B. Przydział 35 dwuletnich obligacji imiennych o wartości nominalnej 10.000 zł każda, oprocentowanych na 10% w skali roku, miał miejsce w dniu 1 sierpnia 2013 r., o czym Emitent zawiadomił w raporcie bieżącym 18/2013.

W sumie w dwóch wspomnianych powyżej emisjach Emitent zaciągnął zobowiązania na kwotę 1.050.000 zł.

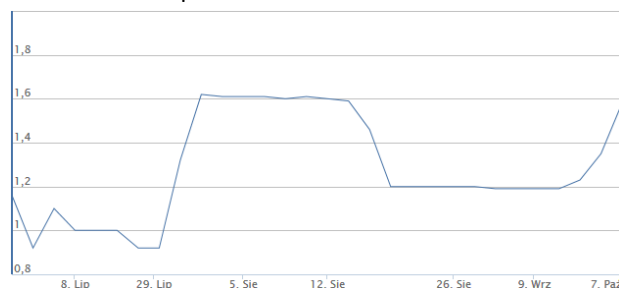
Zmiana adresu siedziby Emitenta

W dniu 22 września br. Emitent powziął informację o zarejestrowaniu w KRS zmiany adresu siedziby Emitenta z ul. Taśmowej 7B na ul. Hożą 19 lok 57. Informacja o tym zdarzeniu została upubliczniona w raporcie nr 20/2013 r.

4.6. KOMENTARZ ZARZĄDU NA TEMAT CZYNNIKÓW I ZDARZEŃ MAJĄCYCH WPLYW NA OSIĄGNIĘTE WYNIKI FINANSOWE

W okresie 1 lipca – 30 września 2013 r. wartość akcji spółki mieściła się w przedziale 0,92 zł (wartość minimalna) – 1,62 zł (wartość maksymalna), którą akcje osiągnęły w dniu 1 sierpnia 2013 r. Na koniec III kwartału wartość akcji wyniosła 1,58 zł. Na dzień publikacji niniejszego raportu kurs akcji wyniósł 1,61 zł.

Wykres 1. Kurs akcji Art & Business Magazine S.A. w okresie od 1 lipca do 30 września 2013 r.



Koszty

W omawianym okresie Emitent znacząco obniżył koszty działalności operacyjnej z 1 189 075,99 złotych w analogicznym okresie 2012 roku do 431 015,87 złotych w III kwartale 2013 roku. Emitent planuje ograniczyć całkowite koszty brutto tak, aby w kolejnych okresach nie przekraczały kwoty 94 000,00 złotych brutto miesięcznie.

Przychody

W omawianym kwartale przychody wyniosły 181 603,33 złotych. Emitent w III kwartale br. osiągnął stratę na sprzedaży w wysokości 397 238,62 złotych, w porównaniu ze stratą na sprzedaży w analogicznym okresie rok wcześniej, która wyniosła 547 140,74 złotych. Emitent zakłada, że w kolejnych okresach przychody kształtować się będą na poziomie minimum 360 000,00 złotych kwartalnie. Emitent przyjmuje, że w kolejnych okresach podstawowym źródłem przychodów pozostanie sprzedaż kampanii reklamowych z udziałem w całości przychodów na poziomie około 70%. Przychody ze sprzedaży w ujęciu narastającym wyniosły 1 284 200,71 złotych, co oznacza wzrost o 52% w porównaniu z analogicznym okresem w III kwartale 2012 roku (wówczas 843 787,43 złotych).

Zobowiązania

Emitent na dzień 30.09.2013 posiadał wyemitowane obligacje serii A i B o łącznej wartości nominalnej 1 000 000,00 złotych. Zobowiązanie to zostało ujęte w bilansie w pasywach w pozycji zobowiązań długoterminowych. Dodatkowo poziom zobowiązań krótkoterminowych spadł do poziomu 542 942,96 złotych z poziomu 689 583,15 złotych, w porównaniu do analogicznego okresu w 2012 roku. Emitent planuje dalszą redukcję zobowiązań krótkoterminowych do poziomu około 200 000 złotych do końca 2013 roku.

5. STANOWISKO ZARZĄDU ODNOŚNIE MOŻLIWOŚCI ZREALIZOWANIA PUBLIKOWANYCH PROGNOZ WYNIKÓW FINANSOWYCH NA DANY ROK W ŚWIELE WYNIKÓW ZAPREZENTOWANYCH W NINIEJSZYM RAPORCIE KWARTALNYM.

Emitent nie publikuje prognoz wyniku finansowego na 2013 rok.

6. OPIS STANU REALIZACJI DZIAŁAŃ I INWESTYCJI EMITENTA ORAZ HARMONOGRAM ICH REALIZACJI

Emitent w Dokumencie Informacyjnym nie przedstawiał planów inwestycyjnych ani planów ich realizacji

7. INICJATYWY NASTAWIONE NA WPROWADZENIE ROZWIĄZAŃ INNOWACYJNYCH W PRZEDSIĘBIORSTWIE

Począwszy od numeru 9/2013 miesięcznik ukazuje się w zmienionej formie graficznej. Zakłada ona redukcję formatu oraz wagi miesięcznika z jednoczesnym zwiększeniem łatwości czytania zamieszczanych artykułów oraz poręczności samego miesięcznika. W szczególności w nowym układzie graficznym Art&Business organizuje tekst w układzie dwuszpaltowym. W tekście jednolitym zastosowana jest czcionka Times Lt Pro. Nowe wymiary magazynu to 23cm x 30 cm. Liczba stron w zależności od wydania waha się od 180 do 200. Celem przyjęcia nowej formy jest nie przekraczanie 1000g wagi magazynu, co pozwala na znaczną redukcję kosztów wysyłki. Okładka posiada gramaturę 300g, a wewnętrzne strony 115g.

Jakub Kokoszka
Prezes Zarządu

Bartłomiej Czernecki
Wiceprezes Zarządu

Art & Business Magazine S.A.