

# JEDNOSTKOWY RAPORT OKRESOWY ZA I KWARTAŁ 2015



Symbol	Price	Change	%Change
US/EURO	0.12	182.492	
NAZ	\$	▼ -2.230	-0.0039
GT/56	€	▼ -0.592	-0.00033
YEH	€	▼ -1.799	-1.799
KTC	€	▼ -68.23	-0.00493
WIF	\$	▼ -456.56	-0.0067
WI-ILM	\$	▼ -8.354	-0.002
STJ	€	▼ -0.038	-0.01128
B/LERE	€	▼ -2.603	-0.3700
BLI	€	▼ -4.695	-0.99863
BLI	€	▼ -35.30	-1.50
SNA	€	▼ 134.56	-3739.49

Currencies	\$1=	Change	%Change
British POUND	0.6529	+0.0001	+0.012%
Czech KORUNA	20.1790	-0.0440	-0.218%
Danish KRONE	5.8659	+0.0005	+0.009%
European EURO	0.7889	+0.0002	+0.028%
Hungarian FORINT	244.9750	-0.4150	-0.169%
Norwegian KRONE	6.0616	+0.0023	+0.038%
Polish ZLOTY	3.4900	-0.0355	-0.101%
Russian RUBLE	31.8485	-0.0307	-0.096%
Swedish KRONA	6.9336	+0.0019	+0.027%
Swiss FRANC	0.9535	+0.0018	+0.188%

Gainers	Price	Change	%Change
AFC	172.55	▲+6.26	+3.76%
BPIRT	29.51	▲+1.05	+3.69%
GOH	42.03	▼-1.28	-3.14%
AITA	23.16	+0.63	+2.80%
JTAS	37.24	+0.96	+2.65%
RCA	20.19	▼-2.36	-10.47%
AECT	18.04	▼-1.47	-7.53%
XNC	34.33	+2.18	+5.97%
PEQ	26.90	+1.50	+5.28%
XVSC	17.43	▼-1.24	-4.33%

Stock Sectors	3 Month % Change
Communications	-0.88%
Consumer Durables	+5.65%
Consumer Non-Durables	+2.88%
Commercial Services	+6.41%
IT Technology	+2.53%
Metals & Minerals	+6.61%
Healthcare	+5.52%
Services	+11.73%
Retail Trade	+5.11%
Technology Services	-1.57%
Transportation	+9.78%
Utilities	+3.97%



Today	High	Low	Volume	Time	84 Wk Summary	20 Wk
7.85	5.27	9.16	172174980	46:33	High 5.8	High 9.2
-0.33 -4.20%					Low 2.3	Low 3.1
					4IUY 36.682	TIN 67.04
					Return 23.54	Return 93.56
					MktCap 98.48E	MktVol 24.36U





## SPIS TREŚCI

1. List Prezesa Zarządu	3
2. Dane ewidencyjne	4
3. Struktura Akcjonariatu	5
4. Jednostki wchodzące w skład grupy kapitałowej	7
5. Oferta usług	8
6. Informacje na temat zatrudnienia	14
7. Dane finansowe	15
8. Komentarz Zarządu Komentarz zarządu na temat czynników i zdarzeń, które miały wpływ na osiągnięte wyniki finansowe.	21
9. Informacja Zarządu na temat aktywności w obszarze rozwoju	26
10. Wykaz kursu akcji w pierwszym kwartale 2015	27



## WSTĘP PREZESA ZARZĄDU LAUREN PESO POLSKA S.A.



### Drodzy akcjonariusze,

Pierwszy kwartał 2015 pozwolił firmie na podwojenie sprzedaż, podnieśliśmy wyniki sprzedaży w I kwartale 2015 rok do roku o 100%. Z sukcesem prowadzimy w dalszym ciągu dwa projekty Unijne, a co najważniejsze nasz dane finansowe, sprzedażowe są coraz lepsze i mam nadzieję, że rok 2015 będzie dla nas bardzo owocny co pomoże nam realizować założenia rozwojowe sprzed okresu małej recesji na rynku.

Składam w Państwa ręce jednostkowy raport Lauren Peso Polska S.A. za pierwszy kwartał 2015 r.

Z pozdrowieniami,

Adrian Tabor

Prezes Zarządu Lauren Peso Polska S.A



**DANE EWIDENCYJNE NA DZIEŃ 15.05.2015**

Spółka Lauren Peso Polska SA zarejestrowana jest w rejestrze przedsiębiorców Krajowego Rejestru Sądowego, prowadzonym przez Sąd Rejonowy Katowice – Wschód w Katowicach VIII Wydział Gospodarczy Krajowego Rejestru Sądowego pod numerem KRS0000347438



**Zarząd Lauren Peso Polska S.A.:**

Adrian Tabor – Prezes Zarządu

**Rada Nadzorcza .:**

Marzena Zielińska-Tabor – Członek Rady Nadzorczej

Piotr Kita – Członek Rady Nadzorczej

Lesław Tabor – Członek Rady Nadzorczej

Tomasz Jańczak – Członek Rady Nadzorczej

Tatiana Kurkowska – Członek Rady Nadzorczej



**STRUKTURA AKCJONARIATU SPÓŁKI LAUREN PESO POLSKA S.A.**

Lp	Seria	Akcje	% akcji	Głosy	% w głosach
<b>Kamil Kita</b>	A*, B, D	25 348 650	38,11 %	45 848 650	<b>42,64 %</b>
<b>Adrian Tabor</b>	A*, B, D	20 521 100	30,86 %	41 021 100	<b>38,16 %</b>
<b>Pozostali</b>	B, C, D	20 630 250	31,03 %	20 630 250	<b>19,20 %</b>
<b>Razem</b>	<b>A*, B, C, D</b>	<b>62 500 000</b>	<b>100%</b>	<b>107 500 000</b>	<b>100%</b>

\* - akcje imienne



**% głosów**



- Kamil Kita
- Adrian Tabor
- Pozostali

**% akcji**



- Kamil Kita
- Adrian Tabor
- Pozostali



**JEDNOSTKI WCHODZĄCE W SKŁAD GRUPY KAPITAŁOWEJ. PRZYCZYNY NIE  
SPORZĄDZENIA SKONSOLIDOWANYCH SPRAWOZDAŃ FINANSOWYCH.**

Lauren Peso Polska S.A. tworzy grupę kapitałową, w której skład wchodzi Your Image S.A., Polska Grupa Telemarketingowa S.A., Norton Kancelarie Finansowe sp. z o.o.. Zarząd Lauren Peso Polska S.A. nie konsoliduje wyników, ponieważ w żadnej ze spółek grupy nie posiada większości udziałów.



## OFERTA USŁUG

Lauren Peso Polska S.A. jest jednym z liderów branży szkoleniowo - doradczej. W swojej ofercie posiada szereg szkoleń prowadzonych przez kadre wykwalifikowanych trenerów, przygotowywanych dla pracowników wszystkich szczebli. Oferuje także profesjonalnie przygotowane usługi z zakresu doradztwa personalnego oraz organizację imprez integracyjnych.

Szkolenia w ofercie Lauren Peso Polska S.A. :

### Zarządzanie

- Coaching
- Delegowanie
- Leadership
- Meeting menedżerski
- Motywowanie
- Podstawy zarządzania
- Skuteczne zarządzanie personelem
- Skuteczny menedżer
- Zarządzanie konfliktem
- Zarządzanie kryzysem
- Zarządzanie przez cele
- Zarządzanie zespołem
- Zarządzanie zespołem rozproszonym
- Zarządzanie zmianą
- 

### Zarządzanie produkcją

- Komunikacja interpersonalna dla mistrzów i brygadzystów
- Zarządzanie konfliktem
- Zarządzanie zespołem





## **Sprzedaż i obsługa Klienta**

- Budowanie stałych relacji z klientem
- Cross-selling
- Kasy fiskalne
- Merchandising
- Negocjacje handlowe
- Negocjacje kupieckie
- Negocjacje z sieciami
- NLP w biznesie
- Obrona ceny
- Obsługa reklamacji przez telefon
- Obsługa klienta przez telefon
- Obsługa trudnego klienta
- Pokonywanie zastrzeżeń i obiekcji
- Psychologia sprzedaży
- Szkolenie dla działów windykacji
- Skuteczna obsługa konsumenta
- Skuteczny agent ubezpieczeniowy
- Techniki sprzedaży
- Telemarketing - sprzedaż przez telefon
- Wywieranie wpływu
- Zaawansowane techniki handlowe
- Zarządzanie sklepem
- Zarządzanie sprzedażą



## **Umiejętności osobiste**

- Asertywność
- Automotywacja
- Autoprezentacja
- Efektywność osobista
- Inteligencja emocjonalna
- Kreatywność i twórcze myślenie
- Umiejętność wywierania wpływu, nauka perswazji
- Psychosemantyka
- Radzenie sobie ze stresem
- Skuteczność w rozwiązywaniu problemów
- Sztuka prezentacji w technice Persuasive Presentation Format
- Wystąpienia publiczne
- Zarządzanie czasem
- Zarządzanie stresem

## **Komunikacja**

- Alchemia skutecznej komunikacji
- Asystentka i sekretarka
- Komunikacja w zespole
- Rozwiązywanie konfliktów
- Teambuilding - budowanie zespołu
- Trening umiejętności komunikacyjnych



## **Marketing**

- Assessment center i development center
- Badania marketingowe i rynkowe
- Budowa pozytywnego wizerunku firmy
- Okresowe oceny pracownicze
- Programy rozwojowe dla pracowników high potential
- Skuteczna rekrutacja i selekcja pracowników
- Trade marketing
- Zarządzanie szkoleniami
- Zarządzanie zasobami ludzkimi

## **Szkolenia ekonomiczne**

- Analiza ekonomiczno – finansowa
- Aspekty prawne i podatkowe umów gospodarczych
- Bankowość hipoteczna
- Instrumenty finansowe dla księgowych
- Matematyka finansowa
- Międzynarodowe Standardy Rachunkowości
- Podatek dochodowy od osób fizycznych
- Podatek dochodowy od osób prawnych dla praktyków
- Podatki VAT i CIT oraz wybrane zagadnienia w oparciu o nowe przepisy
- Wycena - aktywów materialnych, finansowych, zasobów ludzkich
- Zarządzanie ryzykiem
- Zasady sporządzania sprawozdań finansowych



## **Prawo**

- Akademia kadrowca
- Czas pracy i urlopy pracownicze
- Podpis elektroniczny
- Prawo pracy
- Przetargi i zamówienia publiczne
- Zakładowy Fundusz Świadczeń Socjalnych
- Zatrudnianie pracowników

## **Szkolenia IT**

- Pakiet Microsoft Office (Word, Excel, PowerPoint, Outlook)
- Podpis elektroniczny
- Strony WWW

## **Zarządzanie systemami**

- Pełnomocnik i auditor wewnętrzny systemu zarządzania jakością (ISO 9000)
- "Krok po kroku" - podstawowa wiedza z zakresu wdrażania systemów
- Pełnomocnik i auditor wewnętrzny systemu zarządzania środowiskiem zgodnie z wymogami ISO (ISO 14000)
- HACCP - Zarządzanie bezpieczeństwem i higiena żywności
- Auditor wewnętrzny systemu HACCP wg. ISO 22000
- Praktyczne podejście do opracowywania, wdrażania i weryfikacji systemu HACCP



## **Doradztwo personalne**

- Rekrutacja i selekcja
- Oceny pracownicze
- Opisy stanowisk
- Systemy motywacyjne
- Outplacement
- Badania satysfakcji
- Employer Branding
- Strefa wiedzy

## **Organizacja wyjazdów integracyjnych, teambuilding, eventy**

**Szkolenia językowe:** język angielski, francuski, niemiecki, włoski, hiszpański, rosyjski.

**Usługi IT:** systemy ERP oraz CRM



## **INFORMACJE NA TEMAT ZATRUDNIENIA**

W okresie 01.01.2015 – 31.03.2015 w firmie Lauren Peso Polska S.A. zatrudnionych było 12,82 osób na 7,43 etatu



**DANE FINANSOWE ZA I KWARTAŁ 2015 ROKU**

# JEDNOSTKOWY RAPORT OKRESOWY ZA I KWARTAŁ 2015



	<b>BILANS - AKTYWA</b>	<b>31.03.2015</b>	<b>31.03.2014</b>
<b>A.</b>	<b>AKTYWA TRWAŁE</b>	<b>1 465 993,47</b>	<b>1 866 662,56</b>
I.	Wartości niematerialne i prawne	413 593,33	210 900,24
II.	Rzeczowe aktywa trwałe	241 186,22	917 556,40
III.	Należności długoterminowe		
IV.	Inwestycje długoterminowe	811 213,92	738 205,92
V.	Długoterminowe rozliczenia międzyokresowe		
<b>B.</b>	<b>AKTYWA OBROTOWE</b>	<b>2 969 071,47</b>	<b>799 209,46</b>
I.	Zapasy	50 493,97	101 883,62
II.	Należności krótkoterminowe	750 877,69	385 688,88
III.	Inwestycje krótkoterminowe	2 158 149,03	301 586,54
IV.	Krótkoterminowe rozliczenia międzyokresowe	9 550,78	10 050,42
	<b>AKTYWA RAZEM</b>	<b>4 435 064,94</b>	<b>2 665 872,02</b>
	<b>BILANS - PASYWA</b>		
<b>A.</b>	<b>KAPITAŁY (FUNDUSZ)</b>	<b>8 460,27</b>	<b>- 862 702,13</b>
I.	Kapitał (fundusz) podstawowy	665 000,00	665 000,00
II.	Należne wpłaty na kapitał podstawowy (wielkość ujemna)		
III.	Udziały (akcje) własne (wielkość ujemna)		
IV.	Kapitał (fundusz) zapasowy		373 539,16
V.	Kapitał (fundusz) z aktualizacji wyceny		
VI.	Pozostałe kapitały (fundusze) rezerwowe		
VII.	Zysk (strata) z lat ubiegłych	- 667 288,75	- 1 570 791,03
VIII.	Zysk (strata) netto	10 749,02	-330 450,26
IX.	Odpisy z zysku netto w ciągu roku obrotowego (wielkość ujemna)		
<b>B.</b>	<b>ZOBOWIĄZANIA I REZERWY NA ZOBOWIĄZANIA</b>	<b>4 426 604,67</b>	<b>3 448 579,55</b>
I.	Rezerwy na zobowiązania		2 000,00
II.	Zobowiązania długoterminowe	1 083 934,83	1 093 362,38
III.	Zobowiązania krótkoterminowe	3 289 710,11	2 286 345,49
IV.	Rozliczenia międzyokresowe	52 959,73	146 866,28
	<b>PASYWA RAZEM</b>	<b>4 435 064,94</b>	<b>2 665 872,02</b>



# JEDNOSTKOWY RAPORT OKRESOWY ZA I KWARTAŁ 2015



	RACHUNEK ZYSKÓW I STRAT	1.01.2015- 31.03.2015	1.01.2015- 31.03.2015	1.01.2014- 31.03.2014	1.01.2014- 31.03.2014
<b>A.</b>	<b>Przychody ze</b>	<b>295 017,53</b>	<b>295 017,53</b>	<b>139 353,09</b>	<b>139 353,09</b>
I.	Przychody netto ze	295 017,53	295 017,53	139 353,09	139 353,09
-	Od jednostek	1 259,76	1 259,76	2 300,01	2 300,01
II.	Zmiana stanu produktów				
III.	Koszt wytworzenia				
IV.	Przychody netto ze				
<b>B.</b>	<b>Koszty działalności</b>	<b>379 865,70</b>	<b>379 865,70</b>	<b>345 471,56</b>	<b>345 471,56</b>
I.	Amortyzacja	70 683,63	70 683,63	67 854,03	67 854,03
II.	Zużycie materiałów i	21 629,80	21 629,80	20 732,85	20 732,85
III.	Usługi obce	171 091,77	171 091,77	159 668,97	159 668,97
IV.	Podatki i opłaty	5 235,80	5 235,80	1 511,85	1 511,85
V.	Wynagrodzenia	92 358,09	92 358,09	0,00	0,00
VI.	Ubezpieczenia	10 425,34	10 425,34	77 933,19	77 933,19
VII.	Pozostałe koszty	8 441,27	8 441,27	13 635,09	13 635,09
VIII.	Wartość sprzedanych			4 135,58	4 135,58
<b>C.</b>	<b>Zysk (strata) ze sprzedaży (A-B)</b>	<b>-84 848,17</b>	<b>-84 848,17</b>	<b>-206 118,47</b>	<b>-206 118,47</b>
<b>D.</b>	<b>Pozostałe przychody</b>	<b>377 085,91</b>	<b>377 085,91</b>	<b>253 014,98</b>	<b>253 014,98</b>
I.	Zysk ze zbycia				
II.	Dotacje	357 585,67	357 585,67	247 155,37	247 155,37
III.	Inne przychody	19 500,24	19 500,24	5 859,61	5 859,61
<b>E.</b>	<b>Pozostałe koszty</b>	<b>348 477,47</b>	<b>348 477,47</b>		
I.	Strata ze zbycia				
II.	Aktualizacja wartości			52,50	52,50
III.	Inne koszty	348 477,47	348 477,47	247 877,10	247 877,10
<b>F.</b>	<b>Zysk (strata) z</b>	<b>-56 239,73</b>	<b>-56 239,73</b>	<b>-200 980,59</b>	<b>-200 980,59</b>
<b>G.</b>	<b>Przychody</b>	<b>73 008,74</b>	<b>73 008,74</b>	<b>1,23</b>	<b>1,23</b>
I.	Dywidendy i udziały				
II.	Odsetki	0,74	0,74	1,23	1,23
III.	Zysk ze zbycia				
IV.	Aktualizacja wartości	73 008,00	73 008,00		
V.	Inne				
<b>H.</b>	<b>Koszty finansowe</b>	<b>6 019,99</b>	<b>6 019,99</b>	<b>129 470,90</b>	<b>129 470,90</b>
I.	Odsetki	6 019,99	6 019,99	67 445,46	67 445,46
II.	Strata ze zbycia				
III.	Aktualizacja wartości				
IV.	Inne				

# JEDNOSTKOWY RAPORT OKRESOWY ZA I KWARTAŁ 2015



I.	Zysk (strata) brutto z działalności	10 749,02	10 749,02	-330 450,26	-330 450,26
J.	Wynik zdarzeń				
I.	Zyski nadzwyczajne				
II.	Straty nadzwyczajne				
K.	Zysk (strata) brutto (I+/-J)	10 749,02	10 749,02	-330 450,26	-330 450,26
L.	Podatek dochodowy				
M.	Pozostałe				
N.	strata) netto <small>ysk.strata zysk / strata netto /k-l-m/</small>	10 749,02	10 749,02	-330 450,26	-330 450,26

	ZESTAWIENIE ZMIAN W KAPITALE WŁASNYM	1.01.2015- 31.03.2015	1.01.2015- 31.03.2015	1.01.2014- 31.03.2014	1.01.2014- 31.03.2014
I.	Stan kapitału własnego na początek okresu (BO)	-2 288,75	-2 288,75	-532 251,87	-532 251,87
I.a.	Stan kapitału własnego na początek okresu (BO), po uzgodnieniu do danych porównywalnych	- 2 288,75	- 2 288,75	- 532 251,87	- 532 251,87
II.	Kapitał własny na koniec okresu (BZ )	8 460,27	8 460,27	- 862 702,13	- 862 702,13
III.	Kapitał własny, po uwzględnieniu proponowanego podziału <small>Kapitał własny / po podziale zysku(pokrycia straty)</small>	8 460,27	8 460,27	- 862 702,13	- 862 702,13

# JEDNOSTKOWY RAPORT OKRESOWY ZA I KWARTAŁ 2015



	RACHUNEK PRZEPIŹYWÓW PIENIĘŻNYCH	1.01.2015- 31.03.2015	1.01.2015- 31.03.2015	1.01.2014- 31.03.2014	1.01.2014- 31.03.2014
<b>A.</b>	<b>Przepływ środków</b>				
I.	Zysk (strata) netto	10 749,02	10 749,02	-330 450,26	-330 450,26
II.	Korekty razem	-117 098,88	-117 098,88	194 657,36	194 657,36
III.	Przepływy pieniężne	-106 349,86	-106 349,86	-135 792,90	-135 792,90
<b>B.</b>	<b>Przepływy środków pieniężnych z działalności inwestycyjnej</b>				
I.	Wpływy			62 025,44	62 025,44
II.	Wydatki	128 000,00	128 000,00	51 495,93	51 495,93
III.	Przepływy pieniężne	-128 000,00	-128 000,00	10 529,51	10 529,51
<b>C.</b>	<b>Przepływy środków pieniężnych z działalności finansowej</b>				
I.	Wpływy	7 000,00	7 000,00	93 512,85	93 512,85
II.	Wydatki	69 213,80	69 213,80	67 445,46	67 445,46
III.	Przepływy pieniężne	-62 213,80	-62 213,80	26 067,39	26 067,39
<b>D.</b>	<b>Przepływy pieniężne netto razem (A.III+/- B.III+/-C.III)</b>	-296 563,66	-296 563,66	-99 196,00	-99 196,00
<b>E.</b>	<b>Bilansowa zmiana stanu środków pieniężnych, w tym zmiana stanu środków</b>	-296 563,66	-296 563,66	-99 196,00	-99 196,00
<b>F.</b>	<b>Środki pieniężne na początek okresu</b>	348 537,14	348 537,14	181 606,99	181 606,99
<b>G.</b>	<b>Środki pieniężne na środki pieniężne na koniec okresu</b>	51 973,48	51 973,48	82 410,99	82 410,99



## **METODY WYCENY:**

- a). Środki trwałe oraz wartości niematerialne i prawne – według cen nabycia i kosztów wytworzenia lub wartości przeszacowanej (po aktualizacji wyceny środków trwałych), pomniejszonych o odpisy i amortyzacyjne lub umorzeniowe, a także odpisy z tytułu trwałej utraty wartości.
- b). Środki trwałe w budowie – w wysokości ogółu kosztów pozostających w bezpośrednim związku z ich nabyciem lub wytworzeniem, pomniejszonych o odpisy z tytułu trwałej wartości.
- c). Udziały w innych jednostkach oraz inne inwestycje zaliczone do aktywów trwałych – według ceny nabycia pomniejszonej o odpisy z tytułu trwałej utraty wartości.
- d). Inwestycje krótkoterminowe – według ceny (wartości) rynkowej, albo według ceny nabycia lub ceny (wartości) rynkowej zależnie od tego, która z nich jest niższa, a krótkoterminowe inwestycje, dla których nie istnieje aktywny rynek w inny sposób określonej wartości godziwej.
- e). Rzeczowe składniki aktywów obrotowych – według cen nabycia lub kosztów wytworzenia nie wyższych od cen ich sprzedaży netto na dzień bilansowy.
- f). Należności i udzielone pożyczki – w kwocie wymaganej zapłaty, z zachowaniem ostrożności.
- g). Zobowiązania – w kwocie wymagającej zapłaty, przy czym zobowiązania finansowe, których uregulowanie zgodnie z umową następuje drogą wydania aktywów finansowych innych niż środki pieniężne lub wymiany na instrumenty finansowe – według wartości godziwej.
- h). Rezerwy – w uzasadnionej, wiarygodnie oszacowanej wartości
- i). Kapitały (fundusze) własne oraz pozostałe aktywa i pasywa – w wartości nominalnej.

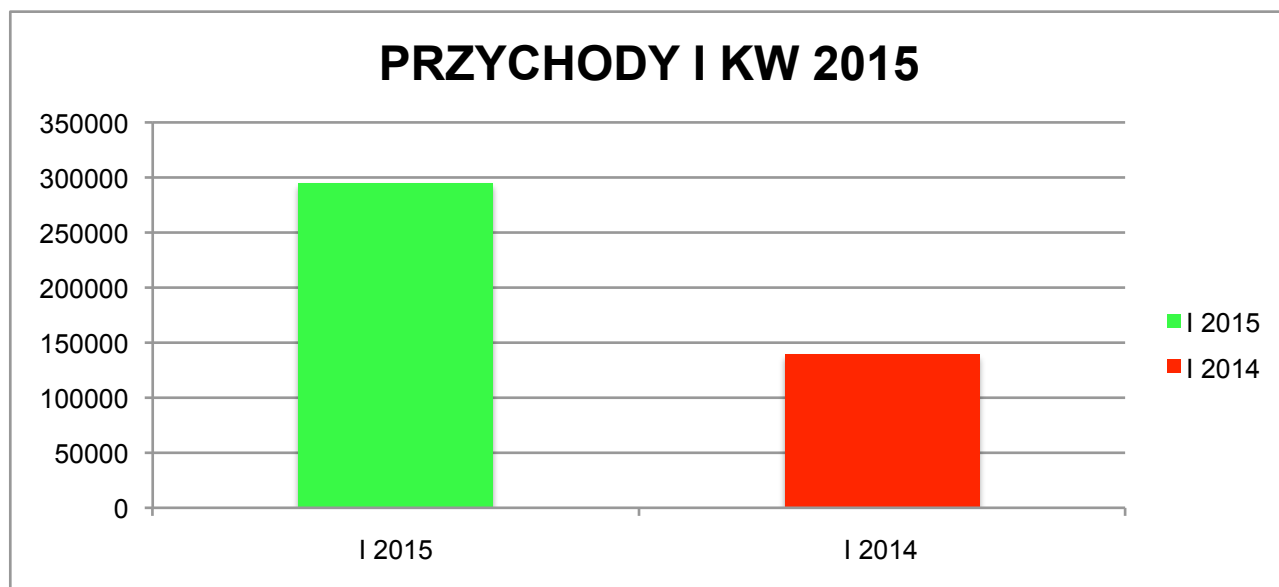


## KOMENTARZ ZARZĄDU NA TEMAT CZYNNIKÓW I ZDARZEŃ, KTÓRE MIAŁY WPŁYW NA OSIĄGNIĘTE WYNIKI FINANSOWE.

Zgodnie z obowiązkami informacyjnymi spółek notowanych na rynku NewConnect, Zarząd Lauren Peso Polska S.A. publikuje jednostkowe wyniki finansowe spółki. Przedstawione dane odzwierciedlają sytuację finansową spółki w okresie 01.01.2015 do 31.03.2015 r.

### Przychody netto ze sprzedaży

Przychody netto ze sprzedaży w I kwartale 2015 roku wyniosły 295 017,53 zł (narastająco 295 017,53 zł). Przychody netto ze sprzedaży w I kwartale 2014 r. zaś wyniosły 139 353,09 zł (narastająco 139 353,09 zł). W porównywalnych okresach czwartego kwartału rok do roku udało nam się podnieść poziom sprzedaży o ponad 100 %.

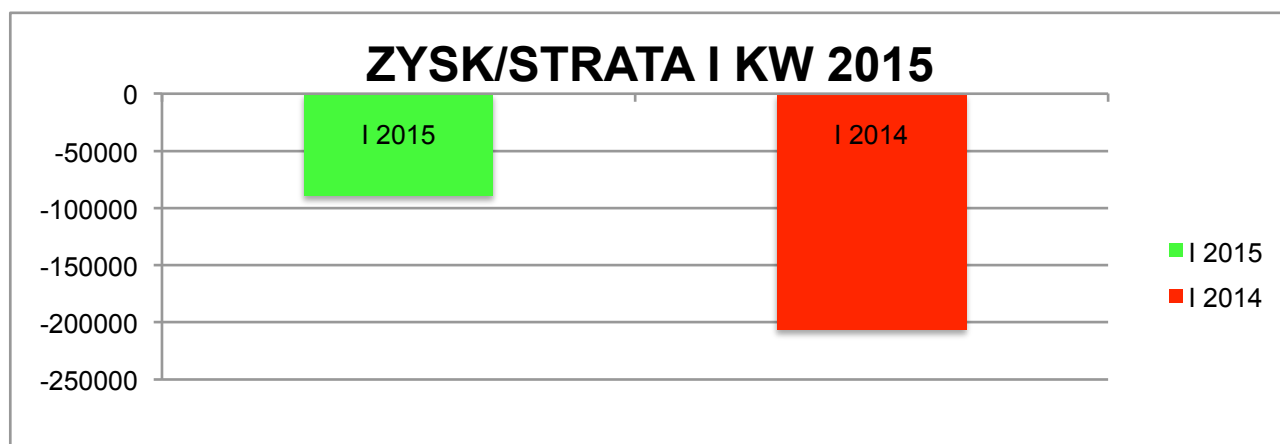




## Zysk/ strata na sprzedaży

Strata na sprzedaży w I kwartale 2015 roku wyniosła -84848,17 zł (narastająco -84848,17 zł) W analogicznym okresie strata na sprzedaży w I kwartale 2014 roku wyniosła – 206 118,47 zł, (narastająco -206 118,47 zł)

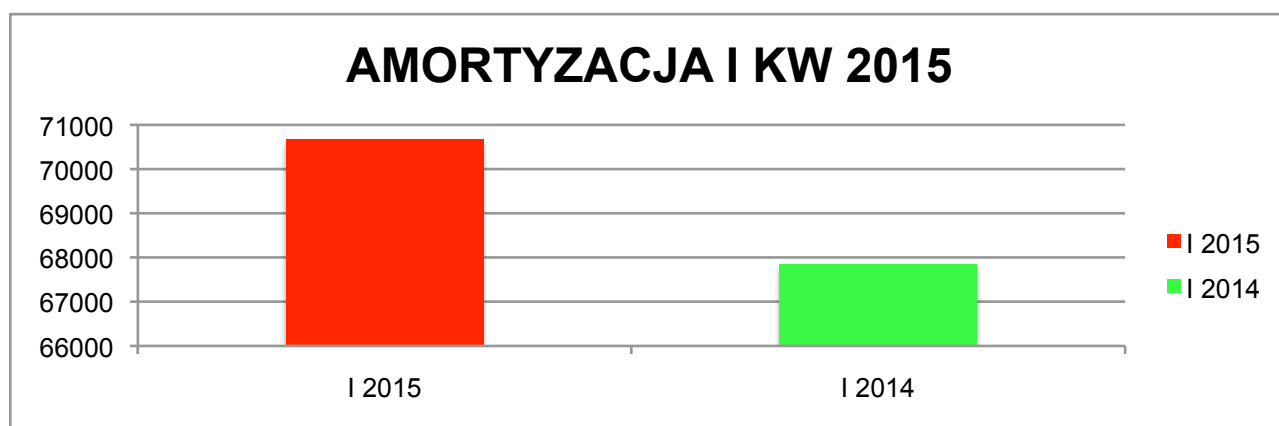
Stratę udało się zmniejszyć dzięki zwiększeniu sprzedaży, dalszym działaniom ograniczającym zbędne wydatki, a także dzięki utrzymaniu świetnego bardzo niskiemu współczynnikowi rotacji pracowników. Wynika ona z tego iż firma musiała zainwestować środki komercyjne w projekty unijne z uwagi na opieszałość PARP podczas procedowania naszych wniosków oraz znaczne opóźnienia w wypłacie transz dla LPS, mimo tego iż LPS wywiązuje się wzorowo z wykonywanych projektów czego dowodem są przeprowadzona kontrola oraz % wykonania projektu na poziomie przewyższającym oczekiwania





### Amortyzacja

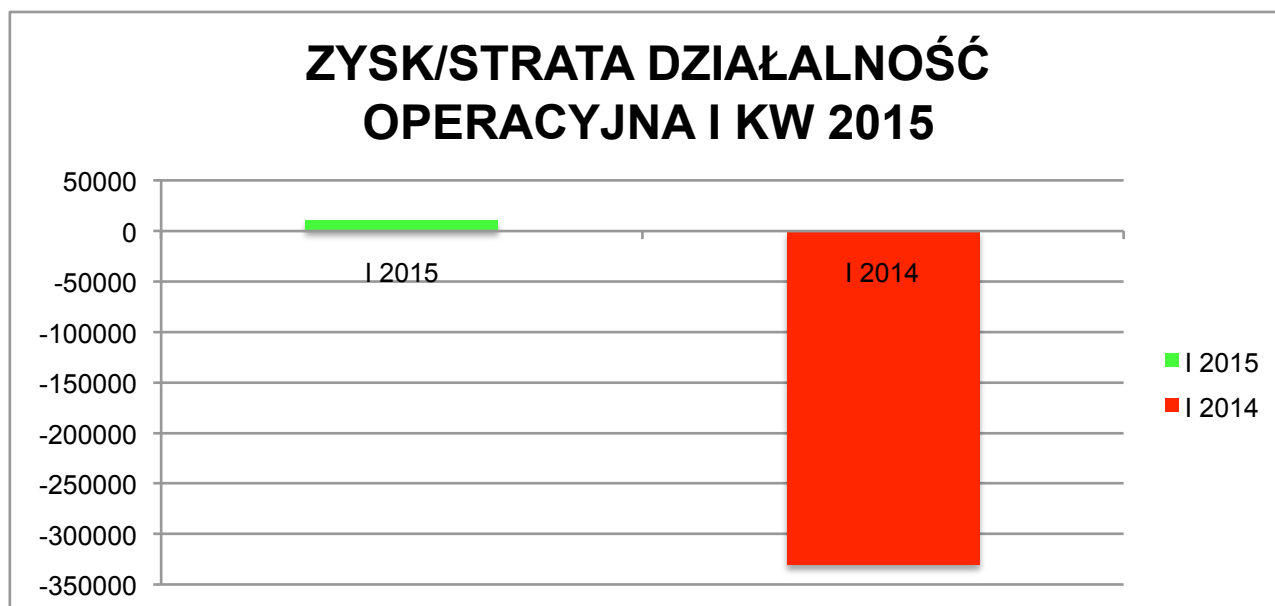
Amortyzacja w I kwartale 2015 roku wyniosła 70683,63 zł (narastająco 70683,63 zł) natomiast w I kwartale 2014 roku wyniosła 67854,03 zł (narastająco 67854,03 zł). Wynik amortyzacji spowodowany jest w dalszym ciągu zamortyzowaniem zakupionych programów szkoleniowych.





**Zysk/ strata netto z działalności gospodarczej**

W I kwartale 2015 roku zysk netto osiągnął 10 749,02zł (narastająco zysk 10 742,02 zł), zaś w analogicznym okresie 2014 roku strata netto osiągnęła – 330 450,26 zł (narastająco strata -330 450,26).







**STANOWISKO ZARZĄDU DOTYCZĄCE PROGNOZY FINANSOWEJ  
NA ROK 2015**

Spółka Lauren Peso Polska S.A. nie publikowała prognoz na rok 2015 i kolejne.



## **INFORMACJA ZARZĄDU NA TEMAT AKTYWNOŚCI W OBSZARZE ROZWOJU**

### **Rozwój działu IT w zarządzaniu i sprzedaży.**

Od trzeciego kwartału 2015 uruchomimy ofertę działań informatycznych w obszarach ERP i CRM, co spowoduje zwiększenie przychów oraz zysków.

### **Prace nad systemem informatycznym do projektu biotechnologicznego.**

Trwają prace nad drugim etapem systemu ERP, który ma wspomagać placówki medyczne związane z onkologią w magazynowaniu danych dotyczących komórek macierzystych oraz materiału genetycznego pacjentów w Polsce, Ukrainie oraz Niemczech.

### **Ekspansja**

Planujemy do końca 2015 roku zwiększyć ilość jednostek franczyzowych o 2 placówki i planujemy wciągnięcie do struktur Laurena firmy szkoleniowo – doradczej specjalizującej się w tematyce prawnej.



**TABELA / WYKAZ KURSU AKCJI W I KWARTALE 2015 ROKU**

