





SKONSOLIDOWANY
RAPORT
za II kwartał 2016 roku
BPX S.A.



Wrocław, 16 sierpnia 2016 r.

BPX S.A.

 ul. Powstańców Śląskich 28/30, 53-333 Wrocław
 ul. Równoległa 2, 02-235 Warszawa

 (+48) 22 350 74 55
 bpx@bpx.pl
 www.bpx.pl

NIP 899-25-91-361
REGON 02044868200000
KRS 0000274149

Spis treści

I.	List zarządu do akcjonariuszy.....	3
II.	Wybrane dane finansowe	4
III.	Zwięzła charakterystyka istotnych dokonań lub niepowodzeń emitenta w okresie którego dotyczy raport, wraz z opisem najważniejszych czynników i zdarzeń, w szczególności o nietypowym charakterze mających wpływ na osiągnięte wyniki.	6
IV.	Informacje zarządu na temat aktywności w II kw. 2016 roku w obszarze rozwoju prowadzonej działalności, w szczególności poprzez działania nastawione na wprowadzenie rozwiązań innowacyjnych w przedsiębiorstwie.	7
V.	Informacje o zasadach przyjętych przy sporządzaniu raportu, w tym informacje o zmianach stosowanych zasad (polityki) rachunkowości.	7
VI.	Skonsolidowane sprawozdanie finansowe.....	9
VII.	Jednostkowe sprawozdanie finansowe.....	16
VIII.	Władze spółki BPX S.A.	22
1.	Zarząd Spółki BPX S.A.....	22
2.	Rada Nadzorcza Spółki BPX S.A.	22
IX.	Akcjonariat	23
X.	Strategia rozwoju.....	23
XI.	Informacje dotyczące liczby zatrudnionych osób przez emitenta, w przeliczeniu na pełne etaty	25
XII.	Spółki zależne	26
XIII.	Stanowisko odnośnie możliwości zrealizowania publikowanych prognoz wyników na dany rok	26
XIV.	Oświadczenie zarządu w sprawie rzetelności sprawozdania finansowego	26
XV.	Dane adresowe	27

I. List zarządu do akcjonariuszy

Wrocław, 16 sierpnia 2016 r.

Szanowni Akcjonariusze i Inwestorzy,

Mamy przyjemność przedstawić Państwu skonsolidowany raport kwartalny spółki BPX S.A., prezentujący wyniki osiągnięte przez BPX S.A. w drugim kwartale 2016 r.

BPX S.A. kontynuuje proces zmian i transformacji w kierunku świadczenia nowych usług, polegających na zarządzaniu z wykorzystaniem systemów informatycznych, klasy ERP i Business Intelligence.

Przychody skonsolidowane z kwartału na kwartał zdecydowanie rosną. W II kw. 2016 r. wyniosły 7.535,1 tys. zł wobec 5.256,9 tys. zł osiągniętych w I kw. 2016 r, co oznacza wzrost o 43%. Wzrost przychodów miał pozytywny wpływ na zwiększenie zysku netto do 369,9 tys. zł, wobec 46 tys. zł wypracowanych w I kw. 2016 r. W dalszym ciągu negatywny wpływ na wynik finansowy Grupy Kapitałowej miała działalność spółek zależnych z Czech i USA, które ponoszą wysokie koszty w początkowej fazie rozwoju.

Przychody jednostkowe BPX S.A. w II kw. 2016 r. wzrosły do poziomu 7.005,5 tys. zł, wobec 4.943,3 tys. zł w I kw. 2016 r.. Zysk netto jednostkowy w II kw. 2016 r. wyniósł 300,5 tys. zł versus 323,3 tys. zł w kwartale poprzednim.

Spółka nadal kontynuuje działania wynikające ze strategii, a mianowicie rozwój oddziałów zagranicznych. BPX S.A. rozwija sieć kontaktów biznesowych i poszerza grono klientów zagranicznych.

Drugi kwartał zaowocował nawiązaniem kilku nowych kontaktów które zdaniem Zarządu mogą zaowocować podpisaniem umów z obszaru Infor. Spółka kładzie mocny nacisk na rozwój narzędzi umożliwiających prawidłowe raportowanie finansowe (JPK).

Zapraszamy do lektury raportu kwartalnego za II kwartał 2016 roku.

Polecamy także naszą stronę internetową www.bpxglobal.pl, na której znajdują się aktualne informacje o BPX S.A. Dziękujemy za zaufanie, jakim Państwo nas obdarzyliście.

Z poważaniem
Zarząd BPX S.A.

II. Wybrane dane finansowe

Poniżej zaprezentowano wybrane dane finansowe Grupy Kapitałowej BPX S.A. za II kwartał 2016 roku oraz dane porównawcze za II kwartał 2015 roku. Przedstawiono także dane finansowe za okres 6 miesięcy 2016 roku w porównaniu z danymi finansowymi za analogiczny okres roku poprzedniego.

Wybrane dane finansowe w PLN		30.06.2016		30.06.2015	
Należności długoterminowe		0,00		0,00	
Należności krótkoterminowe		4 970 903,62		351 180,07	
Środki pieniężne		554 025,91		376 343,15	
Kapitał własny		19 718 934,11		4 442 850,56	
Zobowiązania długoterminowe		0,00		0,00	
Zobowiązania krótkoterminowe		6 036 065,37		1 133 722,39	
Kapitał zakładowy		20 804 210,00		3 562 537,00	
Wybrane dane finansowe w PLN		od 01.04.2016 do 30.06.2016	od 01.04.2015 do 30.06.2015	od 01.01.2016 do 30.06.2016	od 01.01.2015 do 30.06.2015
Przychody netto ze sprzedaży		7 535 109,23	533 298,99	12 792 025,40	917 041,16
Zysk/strata ze sprzedaży		56 907,71	-244 273,36	-307 552,92	-133 332,13
Zysk/strata na działalności operacyjnej		355 356,81	-224 045,68	432 271,75	-118 083,01
Zysk/strata brutto		369 921,86	-163 325,57	415 991,35	2 739,84
Zysk/strata netto		369 921,86	-163 325,57	415 991,35	2 739,84
Amortyzacja		252 943,82	0,00	506 535,43	0,00
Przepływy pieniężne netto z działalności operacyjnej		691 947,37	-123 075,46	288 036,38	-255 107,47
Przepływy pieniężne netto z działalności inwestycyjnej		-14 626,02	-100 000,00	-14 626,02	-73 850,34
Przepływy pieniężne netto z działalności finansowej		-290 545,08	176 345,00	199 932,23	700 000,00
Przepływy pieniężne netto razem		386 776,27	-46 730,46	473 342,59	371 042,19

Poniżej zaprezentowano wybrane dane finansowe BPX S.A. za II kwartał 2016 roku oraz dane porównawcze za II kwartał 2015 roku. Przedstawiono także dane finansowe za okres 6 miesięcy 2016 roku w porównaniu z danymi finansowymi za analogiczny okres roku poprzedniego.

Wybrane dane finansowe w PLN		30.06.2016		30.06.2015	
Należności długoterminowe		0,00		0,00	
Należności krótkoterminowe		5 621 282,89		267 577,61	
Środki pieniężne		181 959,37		101 904,40	
Kapitał własny		20 852 334,75		4 588 427,63	
Zobowiązania długoterminowe		0,00		0,00	
Zobowiązania krótkoterminowe		5 928 389,72		1 028 249,11	
Kapitał zakładowy		20 804 210,00		3 562 537,00	
Wybrane dane finansowe w PLN	od 01.04.2016 do 30.06.2016	od 01.04.2015 do 30.06.2015	od 01.01.2016 do 30.06.2016	od 01.01.2015 do 30.06.2015	
Przychody netto ze sprzedaży	7 005 496,50	453 807,66	11 948 811,12	650 307,66	
Zysk/strata ze sprzedaży	-14 359,32	33 041,62	-103 903,21	10 582,57	
Zysk/strata na działalności operacyjnej	284 089,78	53 269,30	635 921,46	25 831,69	
Zysk/strata brutto	300 454,64	114 528,05	623 898,51	147 282,40	
Zysk/strata netto	300 454,64	114 528,05	623 898,51	147 282,40	
Amortyzacja	252 943,82	0,00	506 535,43	0,00	
Przepływy pieniężne netto z działalności operacyjnej	541 398,65	-31 457,63	215 170,18	-162 036,22	
Przepływy pieniężne netto z działalności inwestycyjnej	-89 606,02	-467 510,00	-266 925,78	-441 360,34	
Przepływy pieniężne netto z działalności finansowej	-290 545,08	200 000,00	199 932,23	700 000,00	
Przepływy pieniężne netto razem	161 247,55	-298 967,63	148 176,63	96 603,44	

III. Zwięzła charakterystyka istotnych dokonań lub niepowodzeń emitenta w okresie którego dotyczy raport, wraz z opisem najważniejszych czynników i zdarzeń, w szczególności o nietypowym charakterze mających wpływ na osiągnięte wyniki.

BPX S.A. kontynuuje proces zmian i transformacji w kierunku świadczenia nowych usług, polegających na zarządzaniu z wykorzystaniem systemów informatycznych, klasy ERP i Business Intelligence.

Przychody skonsolidowane z kwartału na kwartał zdecydowanie rosną. W II kw. 2016 r. wyniosły 7.535,1 tys. zł wobec 5.256,9 tys. zł osiągniętych w I kw. 2016 r, co oznacza wzrost o 43%. Wzrost przychodów miał pozytywny wpływ na zwiększenie zysku netto do 369,9 tys. zł, wobec 46 tys. zł wypracowanych w I kw. 2016 r. W dalszym ciągu negatywny wpływ na wynik finansowy Grupy Kapitałowej miała działalność spółek zależnych z Czech i USA, które ponoszą wysokie koszty w początkowej fazie rozwoju.

Przychody jednostkowe BPX S.A. w II kw. 2016 r. wzrosły do poziomu 7.005,5 tys. zł, wobec 4.943,3 tys. zł w I kw. 2016 r. Zysk netto jednostkowy w II kw. 2016 r. wyniósł 300,5 tys. zł versus 323,3 tys. zł w kwartale poprzednim.

Spółka nadal kontynuuje działania wynikające ze strategii, a mianowicie rozwój oddziałów zagranicznych. BPX S.A. rozwija sieć kontaktów biznesowych i poszerza grono klientów zagranicznych.

Drugi kwartał to przede wszystkim dla pracowników BPX kontynuacja prac nad podpisanymi w pierwszym kwartale projektami z zakresu systemu SAP oraz QV. Drugi kwartał 2016 r. przyniósł również wiele nowych kontaktów, które nastawione są na dostarczanie rozwiązań firmy Infor. System Syteline (Infor) zaczyna cieszyć się w Polsce coraz większym zainteresowaniem z czego Spółka jest bardzo zadowolona. Coraz więcej firm zaczyna zauważać konieczność wdrożenia systemu klasy ERP.

Coraz bliższe wdrożeniu w życie są zmiany w sposobie raportowania danych finansowych (Jednolity Plik Kontrolny – JPK), co pociąga za sobą konieczność wprowadzenia zmian również w już wdrożonych systemach zarządzania rachunkowością w przedsiębiorstwach. Pierwsze zmiany

muszą zostać zaimplementowane w przeciągu kilku najbliższych miesięcy, w związku z tym konsultanci z obszarów finansowych są bardzo mocno zaangażowani w ten temat.

JPK jest jedynie przykładem dodatkowych produktów w Porfolio BPX. Opis produktów istniejących można znaleźć na naszej stronie internetowej www.bpxglobal.pl

IV. Informacje zarządu na temat aktywności w II kw. 2016 roku w obszarze rozwoju prowadzonej działalności, w szczególności poprzez działania nastawione na wprowadzenie rozwiązań innowacyjnych w przedsiębiorstwie.

W II kwartale 2016 roku spółka BPX S.A. kontynuowała prace nad automatyzacją procesów wewnętrznych związanych z obsługą płatności oraz zarządzaniem płynnością finansową jak również w obszarze monitorowania należności. Do tego celu wykorzystane będą narzędzia w systemach QV oraz SAP.

Na przełomie maja i czerwca spółka BPX S.A. zaimplementowała również nowe narzędzie do zarządzania rozliczeniami delegacji krajowych i zagranicznych.


V. Informacje o zasadach przyjętych przy sporządzaniu raportu, w tym informacje o zmianach stosowanych zasad (polityki) rachunkowości.




W II kwartale 2016 roku Spółka nie dokonywała zmiany stosowanych zasad rachunkowości. Poniżej przyjęte przez Spółkę zasady rachunkowości.

Dane zostały przygotowane zgodnie z przepisami Ustawy o rachunkowości z dnia 29 września 1994 roku, (t. j. Dz. U. z 2013r. poz. 330 z późniejszymi zmianami).

PRZYJĘTE ZASADY (POLITYKA) RACHUNKOWOŚCI

BPX S.A.

 ul. Powstańców Śląskich 28/30, 53-333 Wrocław
 ul. Równoległa 2, 02-235 Warszawa

 (+48) 22 350 74 55
 bpx@bpx.pl
 www.bpx.pl

NIP 899-25-91-361
REGON 02044868200000
KRS 0000274149

Aktywa i Pasywa wyceniono wg zasad określonych Ustawą o Rachunkowości, z tym, że:

- 1) Środki trwałe o wartości 3.500 zł odpisywane są jednorazowo w momencie przekazania ich do użytkowania. Pozostałe środki trwałe amortyzowane są metodą liniową w oparciu o stawki podatkowe.
- 2) Zapasy:
 - a) zakup materiałów jest zaliczany od razu do kosztów - materiały niewbudowane na koniec roku wycenia się wg ceny zakupu,
 - b) roboty w toku stanowi budowa nie zakończona, którą wycenia się wg kosztu wytworzenia,
 - c) towary obejmujące grunty wycenia się wg cen zakupu,
 - d) produkty gotowe obejmujące niesprzedane mieszkania wycenia się wg kosztu wytworzenia.
- 3) Należności i zobowiązania w bilansie wykazano w kwocie nominalnej.
- 4) Kredyty i pożyczki zaciągnięte wykazano w kwocie wykorzystanych i wartości wymagających spłaty kredytów i pożyczek.
- 5) Pożyczki udzielone wyceniono w kwocie wymagającej zapłaty.
- 6) Spółka tak jak w latach poprzednich uważa przejęcie towaru zgodnie z protokołem zdawczo odbiorczym jako moment wydania towaru, który jest tożsamy z dniem oddania do użytkowania, nie biorąc pod uwagę momentu zawarcia aktu notarialnego, czy też uprawomocnienie się postanowienia o wpisie do księgi wieczystej. Za dzień faktycznego i ekonomicznego przeniesienia prawa własności należy rozumieć dzień jego fizycznego wydania, oddania do użytkowania. Wydanie zgodnie z protokołem jest bowiem czynnością faktyczną, rozumianą jako objęcie w posiadanie, możliwość dysponowania nieruchomością lub korzystania z niej.

VI. Skonsolidowane sprawozdanie finansowe

BILANS (w PLN)	Stan na 30.06.2016	Stan na 30.06.2015
A.AKTYWA TRWAŁE	18 833 280,38	0,00
I. Wartości niematerialne i prawne	17 001 404,42	0,00
1. Koszty zakończonych prac rozwojowych	0,00	0,00
2. Wartość firmy	16 967 404,39	0,00
3. Inne wartości niematerialne i prawne	34 000,03	0,00
4. Zaliczki na poczet wart .niemat .i praw.	0,00	0,00
II. Wartość firmy jedn. podporządk.	0,00	0,00
1. Wartość firmy - jednostki zależne	0,00	0,00
2. Wartość firmy - jedn. współzależne	0,00	0,00
III. Rzeczowy majątek trwały	211 335,96	0,00
1. Środki trwale	211 335,96	0,00
a) grunty	0,00	0,00
b) budynki, lokale, obiekty inżynierii lądowej i wodnej	0,00	0,00
c) urządzenia techn i maszyny	26 518,99	0,00
d) środki transportu	156 568,77	0,00
e) inne środki trwale	28 248,20	0,00
2. Środki trwale w budowie	0,00	0,00
3. Zaliczki na środki trwale w budowie	0,00	0,00
IV. Należności długoterminowe	0,00	0,00
1. Od jednostek powiązanych	0,00	0,00
2. Od pozostałych jednostek	0,00	0,00
V. Inwestycje długoterminowe	1 620 540,00	0,00
1. Nieruchomości	0,00	0,00
2. Wartości niematerialne i prawne	0,00	0,00
3. Długoterminowe aktywa finansowe	1 620 540,00	0,00
a) w jednostkach zależnych i współzależnych niewycenianych metodą konsolidacji pełnej lub metodą proporcjonalną	0,00	0,00
* udziały i akcje	0,00	0,00
* inne papiery wartościowe	0,00	0,00
* udzielone pożyczki	0,00	0,00
* inne długoterm. aktywa	0,00	0,00
b) w jednostkach zależnych, współzależnych i stowarzyszonych wycenianych metodą praw własności	0,00	0,00
* udziały i akcje	0,00	0,00
* inne papiery wartościowe	0,00	0,00
* udzielone pożyczki	0,00	0,00
* inne długoterm. aktywa	0,00	0,00
c) w pozostałych jednostkach	1 620 540,00	0,00

* udziały i akcje	1 620 540,00	0,00
* inne papiery wartościowe	0,00	0,00
* udzielone pożyczki	0,00	0,00
* inne długoterm. aktywa	0,00	0,00
4. Inne inwestycje długoterminowe	0,00	0,00
VI. Długoterminowe rozl. międzyokresowe	0,00	0,00
1. Aktywa z tytułu odroczonego podatku dochodowego	0,00	0,00
2. Inne rozliczenia międzyokresowe	0,00	0,00
B.AKTYWA OBROTOWE	7 032 570,60	5 614 783,35
I. Zapasy	521 894,53	0,00
1. Materiały	0,00	0,00
2. Półprodukty i produkty w toku	0,00	0,00
3. Produkty gotowe	0,00	0,00
4. Towary	0,00	0,00
5. Zaliczki na poczet dostaw	521 894,53	0,00
II. Należności krótkoterminowe	4 970 903,62	351 180,07
1. Należności od jedn. powiązanych	16 794,77	0,00
a) z tytułu dostaw i usług, o okresie spłaty:	16 794,77	0,00
*do 12 miesięcy	16 794,77	0,00
*powyżej 12 miesięcy	0,00	0,00
b) inne	0,00	0,00
2. Należności od pozostałych jedn.	4 954 108,85	351 180,07
a) z tytułu dostaw i usług, o okresie spłaty:	3 441 944,65	337 233,28
*do 12 miesięcy	3 441 944,65	337 233,28
*powyżej 12 miesięcy	0,00	0,00
b) z tytułu podatków, dotacji, ceł, ubezpiec. społecz. i innych świadczeń	770 227,45	2 569,08
c) inne	247 358,67	11 377,71
d) dochodz. na drodze sądowej	494 578,08	0,00
III. Inwestycje krótkoterminowe	867 887,60	4 817 603,28
1. Krótkoterm. aktywa finansowe	867 887,60	4 817 603,28
a) w jedn. zależnych i wzajemnie zależnych	0,00	0,00
* udziały i akcje	0,00	0,00
* inne papiery wartościowe	0,00	0,00
* udzielone pożyczki	0,00	0,00
* inne krótkoterm. aktywa	0,00	0,00
b) w jednostkach stowarzyszonych	0,00	0,00
* udziały i akcje	0,00	0,00
* inne papiery wartościowe	0,00	0,00
* udzielone pożyczki	0,00	0,00
* inne krótkoterm. aktywa	0,00	0,00
c) w pozostałych jednostkach	313 861,69	4 441 260,13
* udziały i akcje	0,00	0,00
* inne papiery wartościowe	0,00	0,00

* udzielone pożyczki	313 861,69	100 000,00
* inne krótkoterm. aktywa	0,00	4 341 260,13
d) środki pieniężne i inne aktywa pieniężne	554 025,91	376 343,15
* środki pieniężne w kasie i na rachunkach	554 025,91	369 499,29
*inne środki pieniężne	0,00	0,00
*inne aktywa pieniężne	0,00	6 843,86
2. Inne inwestycje krótkoterminowe	0,00	0,00
IV. Krótkoterminowe rozliczenia międzyokresowe	671 884,85	446 000,00
SUMA AKTYWÓW	25 865 850,98	5 614 783,35

BILANS (w PLN)	Stan na 30.06.2016	Stan na 30.06.2015
A.KAPITAŁ WŁASNY	19 718 934,11	4 442 850,56
I. Kapitał podstawowy	20 804 210,00	3 562 537,00
II. Należne wpłaty na kap. podst.(-)	0,00	0,00
III. Udziały (akcje) własne (-)	0,00	0,00
IV. Kapitał fundusz zapasowy	2 189 792,72	2 173 125,72
V. Kapitał z aktualizacji wyceny	0,00	0,00
VI. Pozost. kapitały rezerwowe	0,00	0,00
VII. Różnice kurs. z przeliczenia	-9 500,90	-1 034,51
VIII. Wynik lat ubiegłych	-3 681 559,06	-1 294 517,49
IX. Zysk/strata netto	415 991,35	2 739,84
X. Odpisy z zysku netto w ciągu roku (-)	0,00	0,00
B. Kapitały mniejszości	0,00	0,00
C. Ujemna wartość firmy jedn. podporz.	0,00	0,00
I. Ujemna wartość firmy - jednostki zależne	0,00	0,00
II. Ujemna wartość firmy - jedn. współzależne	0,00	0,00
D. ZOBOWIĄZANIA I REZERWY	6 146 916,87	1 171 932,79
I. Rezerwy na zobowiązania	0,00	38 210,40
1.Rezerwa z tytułu odroczonego podatku dochodowego	0,00	0,00
2.Rezerwa na świadczenia emerytalne i podobne	0,00	0,00
*długoterminowa	0,00	0,00
*krótkoterminowa	0,00	0,00
3.Pozostałe rezerwy	0,00	38 210,40
*długoterminowe	0,00	0,00
*krótkoterminowe	0,00	38 210,40
II. Zobowiązania długoterminowe	0,00	0,00
1.Wobec jednostek powiązanych	0,00	0,00
2.Wobec pozostałych jednostek	0,00	0,00
a) kredyty i pożyczki	0,00	0,00
b) z tytułu emisji dłużnych papierów wartościowych	0,00	0,00
c) inne zobowiązania finansowe	0,00	0,00

d) inne	0,00	0,00
III. Zobowiązania krótkoterminowe	6 036 065,37	1 133 722,39
1. Wobec jednostek powiązanych	106 140,00	1 089,75
a) tytułu dostaw i usług o okresie wymagalności	0,00	1 089,75
*do 12 miesięcy	0,00	1 089,75
*powyżej 12 miesięcy	0,00	0,00
b) inne	106 140,00	0,00
2. Wobec pozostałych jednostek	5 929 925,37	1 132 632,64
a) kredyty i pożyczki	1 772 846,20	706 136,99
b) z tytułu emisji dłużnych papierów wartościowych	0,00	0,00
c) inne zobowiązania finansowe	0,00	0,00
d) tytułu dostaw i usług o okresie wymagalności	3 475 128,26	313 278,17
*do 12 miesięcy	3 475 128,26	313 278,17
*powyżej 12 miesięcy	0,00	0,00
e) zaliczki otrzymane na dostawy	0,00	0,00
f) zobowiązania wekslowe	0,00	0,00
g) z tytułu podatków, ceł, ubezpieczenia i innych świadczeń	387 251,11	74 675,67
h) z tytułu wynagrodzeń	283 845,61	37 967,81
i) inne	10 854,19	574,00
3. Fundusze specjalne	0,00	0,00
IV. Rozliczenia międzyokresowe	110 851,50	0,00
1. Ujemna wartość firmy	0,00	0,00
2. Inne rozlicz. międzyokresowe	110 851,50	0,00
długoterminowe	0,00	0,00
krótkoterminowe	110 851,50	0,00
SUMA PASYWÓW	25 865 850,98	5 614 783,35

Rachunek zysków i strat (w PLN) wariant porównawczy	od 01.04.2016	od 01.04.2015	od 01.01.2016	od 01.01.2015
	do 30.06.2016	do 30.06.2015	do 30.06.2016	do 30.06.2015
A. Przychody ze sprzedaży i zrównane z nimi	7 535 109,23	533 298,99	12 792 025,40	917 041,16
* w tym od jednostek powiązanych nie konsolidowanych metodą pełną lub proporcjonalną	-21 727,50	-138 250,00	27 330,24	235 750,00
I. Przychód ze sprzedaży produktów	7 295 864,69	509 298,99	12 464 139,54	869 041,16
II. Zmiana stanu produktów (zwiększenie +, zmniejszenie -)	0,00	24 000,00	0,00	48 000,00
III. Koszt wytworzenia świadczeń na własne potrzeby	0,00	0,00	0,00	0,00
IV. Przychód ze sprzedaży towarów i materiałów	239 244,54	0,00	327 885,86	0,00
B. Koszty działalności operacyjnej	7 478 201,52	777 572,35	13 099 578,32	1 050 373,29
I. Amortyzacja	252 943,82	0,00	506 535,43	0,00
II. Zużycie materiałów i energii	39 789,34	0,00	115 188,17	0,00
III. Usługi obce	4 536 429,64	458 956,02	7 125 400,88	643 406,96
IV. Podatki i opłaty	37 092,50	2 747,35	74 011,68	4 639,35
V. Wynagrodzenia	1 392 423,15	183 961,25	2 901 391,09	247 903,04
VI. Ubezpieczenia społeczne i inne świadczenia	324 816,50	38 429,74	630 439,57	52 095,32

VII. Pozostałe koszty rodzajowe	482 835,44	93 477,99	1 294 479,27	102 328,62
VIII .Wartość sprzed. towarów i materiałów	411 871,13	0,00	452 132,23	0,00
C. Zysk/strata na sprzedaży(A-B)	56 907,71	-244 273,36	-307 552,92	-133 332,13
D. Pozost. przych. operacyjne	339 516,26	20 227,68	1 275 007,54	24 697,78
I. Zysk ze zbycia niefinans. aktyw. trwałych	0,00	0,00		0,00
II .Dotacje	0,00	0,00	0,00	0,00
III. Inne przychody operacyjne	339 516,26	20 227,68	1 275 007,54	24 697,78
E. Pozostałe koszty operacyjne	41 067,16	0,00	535 182,87	9 448,66
I. Strata ze zbycia niefinansowych aktywów trwałych	0,00	0,00	0,00	0,00
II. Aktualizacja wartości aktywów niefinansowych	0,00	0,00	0,00	0,00
III. Pozostałe koszty operacyjne	41 067,16	0,00	535 182,87	9 448,66
F. Zysk/strata na działalności operacyjnej (C+D-E)	355 356,81	-224 045,68	432 271,75	-118 083,01
G. Przychody finansowe	105 933,75	68 775,89	137 682,36	129 104,38
I. Dywidendy i udziały w zyskach	0,00	0,00	0,00	0,00
* w tym od jednostek powiązanych	0,00	0,00	0,00	0,00
II. Odsetki uzyskane	33,65	59 948,99	1 161,81	120 277,48
* w tym od jednostek powiązanych	0,00	59 835,48	0,00	119 013,56
III. Zysk ze zbycia inwestycji	0,00	0,00	0,00	0,00
IV. Aktualizacja wartości inwestycji	0,00	0,00	0,00	0,00
V. Inne	105 900,10	8 826,90	136 520,55	8 826,90
H. Koszty finansowe	91 368,70	8 055,78	153 962,76	8 281,53
I. Odsetki	43 920,32	6 136,99	71 550,12	6 136,99
* w tym dla jednostek powiązanych	0,00	0,00	0,00	0,00
II. Strata ze zbycia inwestycji	0,00	0,00	0,00	0,00
III. Aktualizacja wartości inwestycji	0,00	0,00	0,00	0,00
IV. Inne	47 448,38	1 918,79	82 412,64	2 144,54
I. Zysk/strata na sprzedaży udziałów jed. podporządkowanych	0,00	0,00	0,00	0,00
J. Zysk/strata brutto na działalności gospodarczej (F+G-H±I)	369 921,86	-163 325,57	415 991,35	2 739,84
K. Wynik zdarzeń nadzwyczajnych	0,00	0,00	0,00	0,00
I. Zyski nadzwyczajne	0,00	0,00	0,00	0,00
II. Straty nadzwyczajne	0,00	0,00	0,00	0,00
L. Odpis wartości firmy	0,00	0,00	0,00	0,00
I. Odpis wartości firmy - jednostki zależne	0,00	0,00	0,00	0,00
I. Odpis wartości firmy - jedn. współzależne	0,00	0,00	0,00	0,00
M. Odpis ujemnej wartości firmy	0,00	0,00	0,00	0,00
I. Odpis ujemnej wartości firmy - jedn. zależne	0,00	0,00	0,00	0,00
I. Odpis ujemnej wart. firmy - jedn. współzależne	0,00	0,00	0,00	0,00
N. Zysk/strata z udz .w j. podp. wyc. m. pr. wł.	0,00	0,00	0,00	0,00
O. Zysk/strata brutto (J±K-L+M±N)	369 921,86	-163 325,57	415 991,35	2 739,84
P. Podatek dochodowy	0,00	0,00	0,00	0,00
Q. Pozost. obow. zmniejsz. zysku	0,00	0,00	0,00	0,00
R. Zyski/straty mniejszości	0,00	0,00	0,00	0,00

S. Zysk/strata netto (O-P-Q±R)	369 921,86	-163 325,57	415 991,35	2 739,84
--------------------------------	-------------------	--------------------	-------------------	-----------------

Rachunek przepływów pieniężnych (w PLN)	od 01.04.2016 do 30.06.2016	od 01.04.2015 do 30.06.2015	od 01.01.2016 do 30.06.2016	od 01.01.2015 do 30.06.2015
A. Przepływy środków pieniężnych z działalności operacyjnej				
I. Zysk/strata netto	369 921,86	-163 325,57	415 991,35	2 739,84
II. Korekty razem	322 025,51	40 250,11	-127 954,97	-257 847,31
III. Śr. pieniężne netto z działalności operacyjnej (I+/-II)	691 947,37	-123 075,46	288 036,38	-255 107,47
B. Przepływy środków pieniężnych z działalności inwestycyjnych				
I. Wpływy	0,00	0,00	0,00	26 149,66
1. Zbycie wartości niematerialnych i prawnych oraz rzeczowych aktywów trwałych	0,00	0,00	0,00	0,00
2. Zbycie inwestycji w nieruchomości i wartości niematerialnych i prawnych	0,00	0,00	0,00	0,00
3. Z aktywów finansowych, w tym	0,00	0,00	0,00	26 149,66
a) w jednostkach wycenianych metodą praw własności	0,00	0,00	0,00	0,00
b) w pozostałych jednostkach	0,00	0,00	0,00	26 149,66
4. Inne wpływy inwestycyjne	0,00	0,00	0,00	0,00
II. Wydatki	14 626,02	100 000,00	14 626,02	100 000,00
1. Nabycie wartości niematerialnych i prawnych oraz rzeczowych aktywów trwałych	14 626,02	0,00	14 626,02	0,00
2. Inwestycje w nieruchomości i wartości niematerialne i prawne	0,00	0,00	0,00	0,00
3. Na aktywa finansowe, w tym	0,00	100 000,00	0,00	100 000,00
a) w jednostkach wycenianych metodą praw własności	0,00	0,00	0,00	0,00
b) w pozostałych jednostkach	0,00	100 000,00	0,00	100 000,00
4. Dywidendy i inne udziały w zysku wypłacone udziałowcom mniejszościowym	0,00	0,00	0,00	0,00
5. Inne wydatki inwestycyjne	0,00	0,00	0,00	0,00
III. Przepływy pieniężna netto z działalności inwestycyjnej	-14 626,02	-100 000,00	-14 626,02	-73 850,34
C. Przepływy środków pieniężnych z działalności finansowej				
I. Wpływy	243 022,69	176 345,00	1 083 500,00	700 000,00
1. Wpływy netto z wydania udziałów (emisji akcji) i innych instrumentów kapitałowych	0,00	-23 655,00	13 500,00	0,00
2. Kredyty i pożyczki	243 022,69	200 000,00	1 070 000,00	700 000,00
3. Emisja dłużnych papierów wartościowych	0,00	0,00	0,00	0,00
4. Inne wpływy finansowe	0,00	0,00	0,00	0,00
II. Wydatki	533 567,77	0,00	883 567,77	0,00
1. Nabycie udziałów (akcji) własnych	0,00	0,00	0,00	0,00
2. Dywidendy i inne wypłaty na rzecz właścicieli	0,00	0,00	0,00	0,00
3. Inne, niż wypłaty na rzecz właścicieli, wydatki z tytułu podziału zysku	0,00	0,00	0,00	0,00
4. Spłaty kredytów i pożyczek	462 129,11	0,00	812 129,11	0,00
5. Wykup dłużnych papierów wartościowych	0,00	0,00	0,00	0,00

6.Z tytułu innych zobowiązań finansowych	0,00	0,00	0,00	0,00
7.Płatności zobowiązań z tytułu leasingu finansowego	0,00	0,00	0,00	0,00
8.Odsetki	71 438,66	0,00	71 438,66	0,00
9.Inne wydatki finansowe	0,00	0,00	0,00	0,00
III. Przepływy pieniężne netto z działalności finansowej	-290 545,08	176 345,00	199 932,23	700 000,00
D. Przepływy pieniężne netto (+/- A do C)	386 776,27	-46 730,46	473 342,59	371 042,19
E. Bilansowa zmiana stanu środków pieniężnych	386 776,27	-24 528,88	473 342,59	371 042,19
F. Środki pieniężne na początek roku obrotowego	167 249,64	423 073,61	80 683,32	5 300,96
G. Środki pieniężne na koniec roku obrotowego (D+E)	554 025,91	376 343,15	554 025,91	376 343,15

ZESTAWIENIE ZMIAN W KAPITALE WŁASNYM (w PLN)	od 01.04.2016 do 30.06.2016	od 01.04.2015 do 30.06.2015	od 01.01.2016 do 30.06.2016	od 01.01.2015 do 30.06.2015
I. Kapitał (fundusz) własny na początek okresu (BO)	19 393 545,25	4 604 425,55	18 852 344,46	4 441 145,23
I. a. Kapitał (fundusz) własny na początek okresu (BO), po korektach	19 393 545,25	4 604 425,55	18 852 344,46	4 441 145,23
1. Kapitał (fundusz) podstawowy na początek okresu	20 804 210,00	3 562 537,00	20 366 600,00	3 562 537,00
1.2. Kapitał (fundusz) podstawowy na koniec okresu	20 804 210,00	3 562 537,00	20 804 210,00	3 562 537,00
4. Kapitał (fundusz) zapasowy na początek okresu	2 189 792,72	2 173 125,72	2 173 125,72	2 173 125,72
4.2. Stan kapitału (funduszu) zapasowego na koniec okresu	2 189 792,72	2 173 125,72	2 189 792,72	2 173 125,72
5. Kap.(fund.)z akt. wyceny na pocz. okr.-zm. przyj. zasad rachunkowości	0,00	0,00	0,00	0,00
5.2. Kapitał (fundusz) z aktualizacji wyceny na koniec okresu	0,00	0,00	0,00	0,00
6. Pozostałe kapitały (fundusze) rezerwowe na początek okresu	19 760,00	0,00	0,00	0,00
6.2. Pozostałe kapitały (fundusze) rezerwowe na koniec okresu	0,00	0,00	0,00	0,00
II. Kapitał własny na koniec okresu (BZ)	19 718 934,11	4 442 850,56	19 718 934,11	4 442 850,56
III. Kapitał własny, po uwzgl. propon. podziału zysku (pokrycia straty)	19 718 934,11	4 442 850,56	19 718 934,11	4 442 850,56

VII. Jednostkowe sprawozdanie finansowe

BILANS (w PLN)	Stan na 30.06.2016	Stan na 30.06.2015
A.AKTYWA TRWAŁE	19 580 692,64	398 145,00
A.I. Wartości niematerialne i prawne	17 001 404,42	0,00
A.I.1.Koszty zak. prac rozwojowych	0,00	0,00
A.I.2.Wartość firmy	16 967 404,39	0,00
A.I.3.Inne wartości niematerialne i prawne	34 000,03	0,00
A.I.4.Zaliczki na wart. niem. i prawne	0,00	0,00
A.II. Rzeczowe aktywa trwałe	211 335,96	0,00
A.II.1.Środki trwałe	0,00	0,00
A.II.1.a) grunty (w tym pr. w użytkow. gr.)	0,00	0,00
A.II.1.b) bud, lokale i obiekty inż. ląd. i wodnej	0,00	0,00
A.II.1.c) urządzenia techniczne i maszyny	26 518,99	0,00
A.II.1.d) środki transportu	156 568,77	0,00
A.II.1.e) inne środki trwałe	28 248,20	0,00
A.II.2.Środki trwałe w budowie	0,00	0,00
A.II.3.Zaliczki na środki trw. w budowie	0,00	0,00
A.III. Należności długoterminowe	0,00	0,00
A.III.1.Od jednostek powiązanych	0,00	0,00
A.III.2.Od pozostałych jednostek	0,00	0,00
A.IV. Inwestycje długoterminowe	2 367 952,26	398 145,00
A.IV.1.Nieruchomości	0,00	0,00
A.IV.2.Wartości niematerialne i prawne	0,00	0,00
A.IV.3.Długoterminowe aktywa finansowe	2 367 952,26	398 145,00
A.IV.3.a) w jednostkach powiązanych	1 447 452,26	398 145,00
- udziały i akcje	1 447 452,26	398 145,00
- inne papiery wartościowe	0,00	0,00
- udzielone pożyczki	0,00	0,00
- inne długoterm. aktywa finansowe	0,00	0,00
A.IV.3.b)w pozostałych jednostkach	920 500,00	0,00
- udziały i akcje	920 500,00	0,00
- inne papiery wartościowe	0,00	0,00
- udzielone pożyczki	0,00	0,00
- inne długoterm. aktywa finansowe	0,00	0,00
A.IV.4.Inne inwestycje długoterm.	0,00	0,00
A.V. Długoterm. rozlicz. międzyokr.	0,00	0,00
A.V.1.Aktywa z tyt. odr. pod. dochod.	0,00	0,00
A.V.2.Inne rozliczenia międzyokresowe	0,00	0,00
B.AKTYWA OBROTOWE	7 310 883,33	5 256 742,14
B.I. Zapasy	521 894,53	0,00
B.I.1.Materiały	0,00	0,00

B.I.2.Półprodukty i produkty w toku	0,00	0,00
B.I.3.Produkty gotowe	0,00	0,00
B.I.4.Towary	0,00	0,00
B.I.5.Zaliczki na dostawy	521 894,53	0,00
B.II. Należności i roszczenia	5 621 282,89	267 577,61
B.II.1.Należności od jedn. powiązanych	820 756,12	0,00
B.II.1.a) z tyt. dostaw i usług, o okr. spłaty:	820 756,12	0,00
- do 12 miesięcy	820 756,12	0,00
- powyżej 12 miesięcy	0,00	0,00
B.II.1.b) inne	0,00	0,00
B.II.2.Należności od pozostałych jedn.	4 800 526,77	267 577,61
B.II.2.a) z tyt. dostaw i usług, o okr. spłaty:	3 349 269,25	256 199,90
- do 12 miesięcy	3 349 269,25	256 199,90
- powyżej 12 miesięcy	0,00	0,00
B.II.2.b)z tyt. pod, dotacji, ceł, ub. społ. i in. św.	768 775,18	0,00
B.II.2.c) inne	187 904,26	11 377,71
B.II.2.d) dochodz. na drodze sądowej	494 578,08	0,00
B.III. Inwestycje krótkoterminowe	495 821,06	4 543 164,53
B.III.1.Krótkoterm. aktywa finansowe	495 821,06	4 543 164,53
B.III.1.a)w jednostkach powiązanych	1 003,73	4 441 260,13
- udziały i akcje	0,00	0,00
- inne papiery wartościowe	0,00	0,00
- udzielone pożyczki	1 003,73	100 000,00
- inne krótoterm. aktywa finansowe	0,00	4 341 260,13
B.III.1.b)w pozostałych jednostkach	312 857,96	0,00
- udziały i akcje	0,00	0,00
- inne papiery wartościowe	0,00	0,00
- udzielone pożyczki	312 857,96	0,00
- inne krótoterm. aktywa finansowe	0,00	0,00
B.III.1.c) środki pieniężne i in. aktywa pierś.	181 959,37	101 904,40
- środki pien. w kasie i na rachunkach	181 959,37	101 904,40
- inne środki pieniężne	0,00	0,00
- inne aktywa pieniężne	0,00	0,00
B.III.2.Inne inwestycje krótkoterminowe	0,00	0,00
B.IV. Krótkoterm. rozliczenia międz.	671 884,85	446 000,00
AKTYWA RAZEM	26 891 575,97	5 654 887,14

BILANS (w PLN)	Stan na	Stan na
	30.06.2016	30.06.2015
A. KAPITAŁ/FUNDUSZ/WŁASNY	20 852 334,75	4 588 427,63
A.I. Kapitał/fund./podstawowy	20 804 210,00	3 562 537,00
A.II. Należne wkład. na kap. podst.(-)	0,00	0,00

A.III. Udz. (akcje) własne do zbycia (-)	0,00	0,00
A.IV. Kapitał (fundusz) zapasowy	2 189 792,72	2 173 125,72
A.V. Kapitał (fundusz) z akt. wyceny	0,00	0,00
A.VI. Poz. kapit. (fundusze) rezerwowe	0,00	0,00
A.VII. Zysk (strata) z lat ubiegłych	-2 765 566,48	-1 294 517,49
A.VIII. Zysk (strata) netto	623 898,51	147 282,40
A.IX. Odpisy z zysku netto (-)	0,00	0,00
B. ZOBOWIĄZANIA I REZERWY	6 039 241,22	1 066 459,51
B.I. Rezerwy na zobowiązania	0,00	38 210,40
B.I.1.Rezerwa z tyt. odr. pod. dochod.	0,00	0,00
B.I.2.Rezerwa na św. emeryt. i podobne	0,00	0,00
- długoterminowa	0,00	0,00
- krótkoterminowa	0,00	0,00
B.I.3.Pozostałe rezerwy	0,00	38 210,40
- długoterminowe	0,00	0,00
- krótkoterminowe	0,00	38 210,40
B.II. Zobowiązania długoterminowe	0,00	0,00
B.II.1.Wobec jednostek powiązanych	0,00	0,00
B.II.2.Wobec pozostałych jednostek	0,00	0,00
B.II.2.a) kredyty i pożyczki	0,00	0,00
B.II.2.b) z tyt. emisji dłużnych pap. wart.	0,00	0,00
B.II.2.c) inne zobowiązania finansowe	0,00	0,00
B.II.2.d) inne	0,00	0,00
B.III. Zobowiązania krótkoterminowe	5 928 389,72	1 028 249,11
B.III.1.Wobec jednostek powiązanych	106 140,00	1 089,75
B.III.1.a) z tyt. dostaw i usług o okr. wymagaln.	0,00	1 089,75
- do 12 miesięcy	0,00	1 089,75
- powyżej 12 miesięcy	0,00	0,00
B.III.1.b) inne	106 140,00	0,00
B.III.2.Wobec pozostałych jednostek	5 822 249,72	1 027 159,36
B.III.2.a) kredyty i pożyczki	1 772 846,20	706 136,99
B.III.2.b) z tyt. emisji dłużnych pap. wart.	0,00	0,00
B.III.2.c) inne zobowiązania finansowe	0,00	0,00
B.III.2.d) z tyt. dostaw i usług o okr. wymagaln.	3 373 638,33	207 804,89
- do 12 miesięcy	3 373 638,33	207 804,89
- powyżej 12 miesięcy	0,00	0,00
B.III.2.e) zaliczki otrzymane na dostawy	0,00	0,00
B.III.2.f) zobowiązania wekslowe	0,00	0,00
B.III.2.g) z tyt. pod., ceł, ubezpiec. i innych św.	381 065,39	74 675,67
B.III.2.h) z tytułu wynagrodzeń	283 845,61	37 967,81
B.III.2.i) inne	10 854,19	574,00
B.III.3.Fundusze specjalne	0,00	0,00
B.IV. Rozliczenia międzyokresowe	110 851,50	0,00

B.IV.1.Ujemna wartość firmy	0,00	0,00
B.IV.2.Inne rozlicz. międzyokresowe	110 851,50	0,00
- długoterminowe	0,00	0,00
- krótkoterminowe	110 851,50	0,00
PASYWA RAZEM	26 891 575,97	5 654 887,14

Rachunek zysków i strat (w PLN) wariant porównawczy	od 01.04.2016 do 30.06.2016	od 01.04.2015 do 30.06.2015	od 01.01.2016 do 30.06.2016	od 01.01.2015 do 30.06.2015
A. Przych. ze sp. i zrówn., w tym	7 006 496,50	453 807,66	11 949 811,12	650 307,66
- od jednostek powiązanych	798 271,36	138 250,00	1 767 031,06	235 750,00
A.I. Przychód ze sprzed. produktów	6 767 251,96	429 807,66	11 621 925,26	602 307,66
A.II. Zmiana stanu prod. (zwiększ.+ zmn.-)	0,00	24 000,00	0,00	48 000,00
A.III. Koszt wytw. prod. na wł. potrz. jedn.	0,00	0,00	0,00	0,00
A.IV. Przych. netto ze sp. tow. i mat.	239 244,54	0,00	327 885,86	0,00
B. Koszty działaln. operacyjnej	7 020 855,82	420 766,04	12 053 714,33	639 725,09
B.I. Amortyzacja	252 943,82	0,00	506 535,43	0,00
B.II. Zużycie materiałów i energii	39 789,34	0,00	115 188,17	0,00
B.III. Usługi obce	4 509 095,67	210 188,90	6 995 613,30	340 797,95
B.IV. Podatki i opłaty	37 092,50	2 747,35	74 011,68	4 639,35
B.V. Wynagrodzenia	1 201 342,41	143 569,17	2 461 184,99	207 510,96
B.VI. Ubezpieczenia społ. i inne świadczenia	272 105,29	35 239,57	547 298,22	48 905,15
B.VII. Pozostałe koszty rodzajowe	296 615,66	29 021,05	901 750,31	37 871,68
B.VIII. Wartość sprzed. tow. i mat.	411 871,13	0,00	452 132,23	0,00
C. Zysk/strata na sprzedaży(A-B)	-14 359,32	33 041,62	-103 903,21	10 582,57
G/D. Pozost. przych. operacyjne	339 516,26	20 227,68	1 275 007,54	24 697,78
G/D.I. Zysk ze zbycia nief. aktywów trw.	0,00	0,00	0,00	0,00
G/D.II. Dotacje	0,00	0,00	0,00	0,00
G/D.III. Inne przychody operacyjne	339 516,26	20 227,68	1 275 007,54	24 697,78
H/E. Pozostałe koszty operacyjne	41 067,16	0,00	535 182,87	9 448,66
H/E.I. Strata ze zbycia nief. aktywów trw.	0,00	0,00	0,00	0,00
H/E.II. Aktualiz. wart. akt. niefinans.	0,00	0,00	0,00	0,00
H/E.III. Inne koszty operacyjne	41 067,16	0,00	535 182,87	9 448,66
I/F. Zysk/str. na dz. operac.	284 089,78	53 269,30	635 921,46	25 831,69
J/G. Przychody finansowe	104 365,08	67 259,96	135 626,39	127 587,70
J/G.I. Dywid. i udz. w zyskach, w tym	0,00	0,00	0,00	0,00
- od jednostek powiązanych	0,00	0,00	0,00	0,00
J/G.II. Odsetki, w tym	11,37	59 929,84	1 139,43	120 257,58
- od jednostek powiązanych	0,00	59 835,48	0,00	119 013,56
J/G.III. Zysk ze zbycia inwestycji	0,00	0,00	0,00	0,00
J/G.IV. Aktualizacja wart. inwestycji	0,00	0,00	0,00	0,00
J/G.V. Inne	104 353,71	7 330,12	134 486,96	7 330,12
K/H. Koszty finansowe	88 000,22	6 001,21	147 649,34	6 136,99

K/H.I. Odsetki, w tym	43 920,32	6 136,99	71 550,12	6 136,99
- dla jednostek powiązanych	0,00	0,00	0,00	0,00
K/H.II. Strata ze zbycia inwestycji	0,00	0,00	0,00	0,00
K/H.III. Aktualizacja wart. inwestycji	0,00	0,00	0,00	0,00
K/H.IV. Inne	44 079,90	-135,78	76 099,22	0,00
L/I. Zysk/str. br. na dz. gosp.	300 454,64	114 528,05	623 898,51	147 282,40
M/J. Wynik zdarzeń nadzw.	0,00	0,00	0,00	0,00
M/J.I. Zyski nadzwyczajne	0,00	0,00	0,00	0,00
M/J.II. Straty nadzwyczajne	0,00	0,00	0,00	0,00
N/K. Zysk/strata brutto	300 454,64	114 528,05	623 898,51	147 282,40
O/L. Podatek dochodowy, w tym:	0,00	0,00	0,00	0,00
- podatek bieżący	0,00	0,00	0,00	0,00
- aktywa z tyt. pod. odroczonego	0,00	0,00	0,00	0,00
- rezerwa na podatek odroczonego	0,00	0,00	0,00	0,00
P/M. Poz. obow. zm. zysku (zw. straty)	0,00	0,00	0,00	0,00
R/N. Zysk (strata) netto	300 454,64	114 528,05	623 898,51	147 282,40

Rachunek przepływów pieniężnych (w PLN)	od 01.04.2016 do 30.06.2016	od 01.04.2015 do 30.06.2015	od 01.01.2016 do 30.06.2016	od 01.01.2015 do 30.06.2015
A. Przepływy środków pieniężnych z dz. operacyjnej				
I. Zysk (strata) netto	300 454,64	114 528,05	623 898,51	147 282,40
II. Korekty razem	240 944,01	-145 985,68	-408 728,33	-309 318,62
III. Przepływy pieniężne netto z dz. operacyjnej	541 398,65	-31 457,63	215 170,18	-162 036,22
B. Przepływy środków pieniężnych z dz. inwestycyjnej				
I. Wpływy	0,00	0,00	0,00	26 149,66
1. Zbycie wartości niematerialnych i prawnych oraz rzeczowych aktywów trwałych	0,00	0,00	0,00	0,00
2. Zbycie inwestycji w nieruchomości oraz wartości niematerialnych i prawnych	0,00	0,00	0,00	0,00
3. Z aktywów finansowych, w tym	0,00	0,00	0,00	26 149,66
a) w jednostkach powiązanych	0,00	0,00	0,00	0,00
b) w pozostałych jednostkach	0,00	0,00	0,00	26 149,66
4. Inne wpływy inwestycyjne	0,00	0,00	0,00	0,00
II. Wydatki	89 606,02	467 510,00	266 925,78	467 510,00
1. Nabycie wartości niematerialnych i prawnych oraz rzeczowych aktywów trwałych	14 626,02	0,00	14 626,02	0,00
2. Inwestycje w nieruchomości oraz wartości niematerialne i prawne	0,00	0,00	0,00	0,00
3. Na aktywa finansowe, w tym	74 980,00	467 510,00	252 299,76	467 510,00
a) w jednostkach powiązanych	74 980,00	467 510,00	252 299,76	467 510,00
b) w pozostałych jednostkach	0,00	0,00	0,00	0,00
4. Inne wydatki inwestycyjne	0,00	0,00	0,00	0,00

III. Przepływy pieniężne netto z dz. inwestycyjnej	-89 606,02	-467 510,00	-266 925,78	-441 360,34
C. Przepływy z działalności finansowej				
I. Wpływy	243 022,69	200 000,00	1 083 500,00	700 000,00
1. Wpływy netto z wydania udziałów (emisji akcji) i innych instrum. kap. oraz dopłat do kapitału	0,00	0,00	13 500,00	0,00
2. Kredyty i pożyczki	243 022,69	200 000,00	1 070 000,00	700 000,00
3. Emisja dłużnych papierów wart.	0,00	0,00	0,00	0,00
4. Inne wpływy finansowe	0,00	0,00	0,00	0,00
II. Wydatki	533 567,77	0,00	883 567,77	0,00
1. Nabycie udziałów (akcji) własnych	0,00	0,00	0,00	0,00
2. Dywidendy i inne wypłaty na rzecz właścicieli	0,00	0,00	0,00	0,00
3. Inne, niż wypłaty na rzecz właścicieli, wydatki z tytułu podziału zysku	0,00	0,00	0,00	0,00
4. Spłaty kredytów i pożyczek	462 129,11	0,00	812 129,11	0,00
5. Wykup dłużnych papierów wartościowych	0,00	0,00	0,00	0,00
6. Z tytułu innych zobowiązań finansowych	0,00	0,00	0,00	0,00
7. Płatności zobowiązań z tytułu umów leasingu finansowego	0,00	0,00	0,00	0,00
8. Odsetki	71 438,66	0,00	71 438,66	0,00
9. Inne wydatki finansowe	0,00	0,00	0,00	0,00
III. Przepływy pieniężne netto z dz. finansowej	-290 545,08	200 000,00	199 932,23	700 000,00
D. Przepływy pieniężne razem	161 247,55	-298 967,63	148 176,63	96 603,44
E. Bilansowa zmiana stanu środków pieniężnych	161 247,55	-298 967,63	148 176,63	96 603,44
F. Środki pieniężne na początek okresu	20 711,82	400 872,03	33 782,74	5 300,96
G. Środki pieniężne na koniec okresu (G=F+/-D)	181 959,37	101 904,40	181 959,37	101 904,40

ZESTAWIENIE ZMIAN W KAPITALE WŁASNYM (w PLN)	od 01.04.2016 do 30.06.2016	od 01.04.2015 do 30.06.2015	od 01.01.2016 do 30.06.2016	od 01.01.2015 do 30.06.2015
Kapitał (fundusz) własny na początek okresu	20 571 640,11	4 473 899,58	19 774 159,24	4 441 145,23
Kapitał (fundusz) podstawowy na początek okresu	20 804 210,00	3 562 537,00	20 366 600,00	3 562 537,00
Kapitał (fundusz) podstawowy na koniec okresu	20 804 210,00	3 562 537,00	20 804 210,00	3 562 537,00
Kapitał (fundusz) zapasowy na początek okresu	2 189 792,72	2 173 125,72	2 173 125,72	2 173 125,72
Stan kapitału (funduszu) zapasowego na koniec okresu	2 189 792,72	2 173 125,72	2 189 792,72	2 173 125,72
Kapitał (fundusz) z aktual. wyceny na początek okresu	0,00	0,00	0,00	0,00
Kapitał (fundusz) z aktual. wyceny na koniec okresu	0,00	0,00	0,00	0,00
Kapitały (fundusze) rezerwowe na początek okresu	19 760,00	0,00	0,00	0,00
Kapitały (fundusze) rezerwowe na koniec okresu	0,00	0,00	0,00	0,00
Kapitał (fundusz) własny na koniec okresu	20 852 334,75	4 588 427,63	20 852 334,75	4 588 427,63
Kapitał (fundusz) własny po uwzględnieniu proponowanego podziału zysku (pokrycia strat)	20 852 334,75	4 588 427,63	20 852 334,75	4 588 427,63

VIII. Władze spółki BPX S.A.

BPX S.A. ("Spółka") została utworzona Aktem Notarialnym z dnia 22.01.2007 roku. Spółka jest wpisana do rejestru przedsiębiorców Krajowego Rejestru Sądowego prowadzonego przez Sąd Rejonowy, Wrocław-Fabryczna Wydział Gospodarczy Krajowego Rejestru Sądowego, pod numerem KRS 0000274149.

Spółce nadano numer statystyczny REGON 020448682.

Siedziba Spółki mieści się we Wrocławiu, Powstańców Śląskich 28/30.

1. Zarząd Spółki BPX S.A.

Na dzień sporządzenia raportu Zarząd BPX S.A. jest czteroosobowy:

Bogusław Cieślak	- Prezes Zarządu
Anna Saczuk	- Wiceprezes Zarządu
Michał Wierzbowski	- Członek Zarządu
Michał Osoba	- Członek Zarządu

2. Rada Nadzorcza Spółki BPX S.A.

Na dzień sporządzenia raportu Rada Nadzorcza BPX S.A. działa w składzie:

Maciej Wiśniewski	- Przewodniczący Rady Nadzorczej,
Tomasz Chudzikowski	- Członek Rady Nadzorczej,
Bianka Kunicka Chudzikowska	- Członek Rady Nadzorczej,
Jarosław Kuśnierz	- Członek Rady Nadzorczej,
Marcin Zoga	- Członek Rady Nadzorczej

IX. Akcjonariat

Na dzień sporządzenia raportu wg informacji posiadanych przez Emitenta akcjonariuszami posiadającymi ponad 5% głosów na WZA BPX S.A. byli:

Nazwa akcjonariusza	Ilość akcji	Wartość nominalna akcji (zł)	Udział w kapitale podstawowym (%)	Udział w głosach (%)
Bogusław Cieślak wraz z podmiotem zależnym BPX Inc. Sp. z o.o.	18.854.063	1,00	90,62%	90,62%
Pozostali akcjonariusze	1.950.147	1,00	9,38%	9,38%
Razem	20.804.210	1,00	100,00%	100,00

X. Strategia rozwoju

BPX S.A. od czasu zmian dokonanych w roku 2014 specjalizuje się w doskonaleniu procesów zarządzania z wykorzystaniem systemów informatycznych, klasy ERP i Business Intelligence.

W ofercie BPX S.A. znajdują się usługi doradcze dotyczące wykorzystania systemów informatycznych, wdrożenia systemów wspomagających zarządzanie, usługi związane z rozwojem i utrzymaniem tych systemów w ruchu jak również szeroko rozumiane doradztwo biznesowe.

Swoje usługi Spółka zamierzamy świadczyć bezpośrednio klientom wdrażającym i eksploatującym systemy informatyczne.

W portfolio produktowym Spółki znajdować się będą zarówno systemy klasy ERP (SAP i Infor), jak też nowoczesne systemy Business Discovery oparte o technologię in memory – QlikView i QlikSense.

Rozwój Spółki w roku 2016 będzie odbywał się w następujących obszarach:

- 1) W obszarze systemów opartych na produktach firmy SAP

- a) Poprzez sprzedaż własnych specjalizowanych produktów dla firm posiadających system SAP w szczególności w obszarach finansowych.
 - b) Poprzez sprzedaż usług utrzymaniowych realizowanych przez zbudowane w Spółce Centrum Wsparcia.
 - c) Poprzez pozyskiwanie nowych klientów na produkty SAP, w tym w obszarze nowych technologii promowanej przez SAP AG. Takich jak HANA oraz HYBRIS.
 - d) Uczestnictwo w projektach realizowanych przez innych partnerów SAP.
 - e) Pozyskiwanie klientów zagranicznych w szczególności na obszarze USA oraz RPA.
- 2) W obszarze produktów firmy INFOR
- i) Sprzedaż systemów ERP z zaawansowanym modulem produkcyjnym do firm deklarujących potrzebę efektywnego zarządzania produkcją.
 - ii) Sprzedaż rozwiązań zarządzania usługami serwisowymi w szczególności do firm świadczących usługi serwisowe na terenie całego kraju i zagranicy poprzez oddziały lub partnerów.
 - iii) Sprzedaż rozwiązań związanych z konfiguratorem produktów, dla firm produkujących pod zamówienie w jednostkowych zleceniach o dużej liczbie wariantów.
 - iv) Sprzedaż rozwiązań Zarządzania Majątkiem do firm posiadających system ERP innego producenta.
- 3) W obszarze produktów BI poprzez:
- a) sukcesywne rozbudowywanie struktury partnerskiej – działania te będą kontynuowane w kolejnych latach,
 - b) rozbudowę działu sprzedaży oraz konsultingu – pozwoli nam to zwiększyć swój udział na rynku polskim oraz efektywnie obsłużyć zagranicznych klientów,
 - c) w kolejnych latach planuje podpisać również kolejne umowy z dostawcami zewnętrznych usług. Przełoży się to na kompleksowość naszych ofert (sprzęt) oraz w efekcie generowania nowych tematów sprzedażowych zwiększy sprzedaż (cold call). Podjęte zostały również działania mające na celu wąską specjalizację w wybranych obszarach, co zaowocuje nowymi wdrożeniami,
 - d) szkolenia kadry konsultantów w ramach Akademii BPX – w rezultacie spółka będzie w stanie przeciwdziałać zagrożeniom wynikającym z braków kadrowych.
- 4) Powyższe cele realizowane będą poprzez następujące działania sprzedażowe:

- a) Telemarketing bezpośredni - rozwijany przez zespół telemarketingu adresujący potrzeby biznesowe klientów.
 - b) Bezpośrednie spotkania z klientami realizowane przez kompetentne doświadczone osoby z zespołu Sprzedaży.
 - c) Przygotowywanie dedykowanych prezentacji zarówno dla klientów indywidualnie jak i na konferencjach branżowych.
 - d) Działania marketingowe realizowane przez producentów Oprogramowania.
- 5) Czynniki wpływające na powodzenie strategii sprzedażowej
- a) Coraz większa rozpoznawalność Spółki BPX na rynku polskim.
 - b) Proponowanie unikalnych rozwiązań na rynku Polskim. W tym rozwiązań niszowych jak SAP Treasury.
 - c) Status partnerski w firmie SAP oraz najwyższy na terenie Polski status srebrnego partnera w obszarze INFOR CloudSuite.
 - d) Powiększenie potencjalnej grupy docelowej do około 7.000 przedsiębiorstw mogących skorzystać z usług Spółki oraz produktów sprzedawanych przez Spółkę. Dzięki elastycznemu podejściu do etapowania, wyboru produktu i kosztów wdrożenia.
 - e) W obszarze produktów INFOR pozyskanie i zrealizowanie pierwszych projektów referencyjnych.
 - f) Wymagania prawne (Jednolity Plik Kontrolny) zwiększające budżety firm przeznaczanych na usługi konsultingowe.
 - i) Indywidualnemu podejściu do każdego projektu zarówno pod względem doradztwa biznesowego jak i osiągnięcia najwyższej stopy zwrotu z inwestycji,
 - ii) Wysokiej jakości świadczonych usług,
 - iii) Zwiększonym nakładom w obszarze sprzedaży i promocji.

XI. Informacje dotyczące liczby zatrudnionych osób przez emitenta, w przeliczeniu na pełne etaty

Na dzień 30.06.2016 r. BPX S.A. zatrudniała 39 osób (w tym: 37,88 osoby w przeliczeniu na pełne etaty).

Na dzień 30.06.2016 r. BPX Czech Republik s.r.o. nie zatrudniała pracowników na umowę o pracę.

Na dzień 30.06.2016 r. BPX USA Ltd. zatrudniała 2 pracowników na umowę o pracę.

XII. Spółki zależne

1. BPX Czech Republik s.r.o.

BPX S.A. posiada 100% głosów i kapitału w spółce BPX Czech Republik s.r.o. Kapitał zakładowy BPX Czech Republik s.r.o. wynosi 150.000 koron czeskich i został pokryty w całości wkładem pieniężnym.

Sprawozdanie finansowe BPX Czech Republik s.r.o. podlega konsolidacji metodą pełną.

BPX Czech Republik s.r.o. świadczy na rynku czeskim usługi doradcze dotyczące wykorzystania systemów informatycznych, wdrożenia systemów wspomagających zarządzanie, usługi związane z rozwojem i utrzymaniem tych systemów w ruchu jak również szeroko rozumiane doradztwo biznesowe.

2. BPX USA Ltd.

BPX S.A. posiada 90% głosów i kapitału w spółce BPX USA Ltd. Kapitał zakładowy wynosi 190.000 USD.

Sprawozdanie finansowe BPX USA Ltd. podlega konsolidacji metodą pełną.

Spółka BPX USA Ltd. działa w branży usług IT. Podstawową działalnością przedsiębiorstwa są usługi doradcze dotyczące wykorzystania systemów informatycznych, usługi związane z rozwojem i utrzymaniem tych systemów w ruchu.

XIII. Stanowisko odnośnie możliwości zrealizowania publikowanych prognoz wyników na dany rok

Spółka nie przekazywała do publicznej wiadomości prognoz finansowych na rok 2016.

XIV. Oświadczenie zarządu w sprawie rzetelności sprawozdania finansowego

Zarząd BPX S.A. oświadcza, że wedle jego najlepszej wiedzy kwartalne sprawozdanie finansowe i dane porównawcze sporządzone zostały zgodnie z zasadami rachunkowości obowiązującymi w Polsce oraz odzwierciedlają w sposób prawdziwy, rzetelny i jasny sytuację majątkową i finansową BPX S.A. oraz jej wynik finansowy, oraz że sprawozdanie z działalności Spółki zawiera prawdziwy obraz sytuacji BPX S.A.

XV. Dane adresowe

Nazwa: **BPX S.A.**

Adres siedziby: **ul. Powstańców Śląskich 28/30, 53-333 Wrocław**

KRS: **0000274149**

REGON: **020448682**

NIP: **8992591361**

Tel.: **22 350 74 55**

Fax: **71 339 40 55**

Strona www: **www.bpxglobal.pl**

e-mail: **newconnect@bpx.pl**