




**JEDNOSTKOWY RAPORT ZA 2019 ROK
AUTOMATYKA-POMIARY-STEROWANIE S.A.**

**JEDNOSTKOWE SPRAWOZDANIE FINANSOWE
ZA OKRES 01.01.2019 – 31.12.2019**

**JEDNOSTKOWE SPRAWOZDANIE ZARZĄDU
Z DZIAŁALNOŚCI W 2019 ROKU**


Miejsce/ data publikacji:

BIAŁYSTOK 29.05.2020



Spis treści

PISMO ZARZĄDU LUB OSOBY ZARZĄDZAJĄCEJ EMITENTA	3
WYBRANE DANE FINANSOWE	4
SPRAWOZDANIE FINANSOWE ZA OKRES 01.01.2019 – 31.12.2019	5
WPROWADZENIE DO SPRAWOZDANIA FINANSOWEGO ZA OKRES 01.01.2019 – 31.12.2019.....	5
BILANS NA DZIEŃ 31.12.2019 r. – AKTYWA.....	8
BILANS NA DZIEŃ 31.12.2019 r. – PASYWA.....	111
RACHUNEK ZYSKÓW I STRAT ZA OKRES 01.01.2019 – 31.12.2019	133
RACHUNEK PRZEPIŹYWÓW PIENIĘŻNYCH ZA OKRES 01.01.2019 – 31.12.2019r.	155
ZESTAWIENIE ZMIAN W KAPITALE WŁASNYM.....	177
INFORMACJA DODATKOWA DO BILANSU I RACHUNKU ZYSKÓW I STRAT AUTOMATYKA-POMIARY-STEROWANIE SPÓŁKA AKCYJNA W BIAŁYMSTOKU ZA OKRES 01.01.2019 - 31.12.2019 R.....	199
SPRAWOZDANIE ZARZĄDU AUTOMATYKA - POMIARY - STEROWANIE SPÓŁKA AKCYJNA Z DZIAŁALNOŚCI W 2019 r.	355
PODSTAWOWE INFORMACJE O SPÓŁCE.....	356
DANE O OSOBACH ZARZĄDZAJĄCYCH I NADZORUJĄCYCH AUTOMATYKA – POMIARY – STEROWANIE S.A.	36
INFORMACJA O ZDARZENIACH ISTOTNIE WPŁYWAJĄCYCH NA DZIAŁALNOŚĆ.....	377
INFORMACJA O PRZEWIDYWANYM ROZWOJU SPÓŁKI.....	398
INFORMACJA O WAŻNIEJSZYCH OSIĄGNIĘCIACH W DZIEDZINIE BADAŃ I ROZWOJU.....	40
INFORMACJA O AKTUALNEJ I PRZEWIDYWANEJ SYTUACJI FINANSOWEJ	409
INFORMACJA O NABYCIU AKCJI WŁASNYCH.....	41
INFORMACJA O POSIADANYCH PRZEZ JEDNOSTKĘ ODDZIAŁACH.....	41
INFORMACJA O INSTRUMENTACH FINANSOWYCH	41
INFORMACJA O STOSOWANIU ZASAD DOBRZYCH PRAKTYK SPÓŁEK NOTOWANYCH NA NEWCONNECT	42
OPIS PODSTAWOWYCH ZAGROŻEŃ I RYZYK.....	444
WYKAZ WSKAŹNIKÓW	466
OŚWIADCZENIA ZARZĄDU AUTOMATYKA – POMIARY – STEROWANIE S.A.....	477



SZANOWNI AKCJONARIUSZE

W 2019 roku AUTOMATYKA – POMIARY - STEROWANIE S.A. wyciągnęła wnioski z problemów lat ubiegłych, postawiła na realizację branżowych kontraktów, co przyniosło efekt gospodarczy. Odpowiedzialna praca niezwykle zaangażowanych pracowników z wszystkich działów naszej spółki przyniosła spodziewany – duży zysk netto. Osiągnięte efekty pozwoliły także dokonać odpisy aktualizujące na przyczyny opisane w opinii z zastrzeżeniem biegłych rewidentów z badania sprawozdania finansowego spółki za 2018 rok.

Automatyka przemysłowa jest ciągle naszym podstawowym biznesem, jednak obserwujemy coraz większe zainteresowanie naszych klientów zastosowaniem robotów, wykonywaniem prac projektowych i programistycznych. Trudne technicznie i ambitne zlecenia stają się specjalnością firmy.

Kontynuując ubiegłoroczną decyzję, na rok 2020 nie będziemy publikować planów, jakie przyjęliśmy do realizacji w tym roku.

Zachęcamy serdecznie do zapoznania się z doskonałym skonsolidowanym sprawozdaniem grupy kapitałowej, które równolegle publikujemy.

Bogusław Kajetan Łącki

Prezes Zarządu

Automatyka-Pomiary-Sterowanie S.A.



WYBRANE DANE FINANSOWE

Dane w tys. PLN/EUR	PLN		EUR	
	od 01.01.2019 do 31.12.2019	od 01.01.2018 do 31.12.2018	od 01.01.2019 do 31.12.2019	od 01.01.2018 do 31.12.2018
Przychody ze sprzedaży	29320	24 264	6885	5643
Zysk (strata) ze sprzedaży	3911	429	918	100
Zysk (strata) z działalności operacyjnej	2677	575	628	134
Zysk (strata) z działalności gospodarczej	2735	595	642	138
Zysk (strata) brutto	2735	595	642	138
Zysk (strata) netto	2020	487	474	113
Przepływy pieniężne netto z działalności operacyjnej	5827	1127	1368	262
Przepływy pieniężne netto z działalności inwestycyjnej	-1592	54	-373	12
Przepływy pieniężne netto z działalności finansowej	-264	0,00	-62	0
Przepływy pieniężne netto razem	3970	1181	932	275
Aktywa razem	18956	16 443	4451	3824
Zobowiązania i rezerwy na zobowiązania	5901	5143	1385	1196
Kapitał (fundusz) akcyjny	529	529	124	123
Kapitał własny	13055	11300	3065	2628
Liczba akcji (szt.)	5 296 839	5 296 839	5 296 839	5 296 839
Zysk (strata) na jedną akcję (zł/EUR)	0,38	0,09	0,09	0,02
Wartość księgowa na jedną akcję (zł/EUR)	2,46	2,13	0,58	0,50

Średni kurs NBP na dzień 29.12.2018 : 1 EUR = 4,3000 PLN

Średni kurs NBP na dzień 31.12.2019 : 1 EUR = 4,2585 PLN

SPRAWOZDANIE FINANSOWE ZA OKRES 01.01.2019 – 31.12.2019

WPROWADZENIE DO SPRAWOZDANIA FINANSOWEGO ZA OKRES 01.01.2019 – 31.12.2019

1. Automatyka-Pomiary-Sterowanie Spółka Akcyjna z siedzibą w Białymstoku przy ulicy Adama Mickiewicza 95F, kod pocztowy 15-257.

Podstawowy przedmiot działalności w okresie 01.01.2019 - 31.12.2019, zgodnie z umową Spółki, stanowiły:

- a) Instalowanie maszyn przemysłowych, sprzętu i wyposażenia,
- b) Działalność związana z oprogramowaniem i doradztwem w zakresie informatyki oraz działalność powiązana,
- c) Handel hurtowy i detaliczny z wyłączeniem handlu pojazdami samochodowymi.

Spółka została zarejestrowana, jako spółka akcyjna w Krajowym Rejestrze Sądowym 1 lutego 2008 numer KRS: 0000298380. Spółka powstała na skutek przekształcenia spółki z ograniczoną odpowiedzialnością w spółkę akcyjną. Pierwotnie Spółka została założona jako spółka z ograniczoną odpowiedzialnością i została zarejestrowana w Rejestrze Handlowym 26 października 1993 r. pod numerem RHB 1206.

Wpis spółki z o.o. do Krajowego Rejestru Sądowego - Rejestr Przedsiębiorców w Sądzie Rejonowym w Białymstoku, XII Wydział Gospodarczy Krajowego Rejestru Sądowego nastąpił 6 lipca 2001 r. numer pozycji rejestru 0000025276.

2. Spółka została utworzona na czas nieograniczony.
3. Sprawozdanie finansowe obejmuje okres od 1 stycznia do 31 grudnia 2019 r.
4. W skład jednostki nie wchodzi wewnętrzne jednostki organizacyjne sporządzające samodzielne sprawozdania finansowe.



5. Sprawozdanie zostało sporządzone przy założeniu kontynuacji działalności gospodarczej przez jednostkę w dającej się przewidzieć przyszłości. Nie są znane okoliczności wskazujące na zagrożenie kontynuowania przez Spółkę działalności.
6. W okresie objętym sprawozdaniem nie nastąpiło połączenie Spółki z inną spółką.
7. Zasady rachunkowości przyjęte przy sporządzaniu sprawozdania finansowego za okres 01.01.2019 – 31.12.2019r. są zgodne z ustawą o rachunkowości z dnia 29 września 1994 r.
 - a) Środki trwałe oraz wartości niematerialne i prawne stanowią składniki majątkowe, których wartość początkowa przekracza 3.500 zł.
 - b) Środki trwałe oraz wartości niematerialne i prawne wycenia się według cen nabycia, kosztów wytworzenia, lub wartości przeszacowanej (po aktualizacji wyceny środków trwałych), pomniejszonych o odpisy aktualizacyjne lub umorzeniowe, a także o odpisy z tytułu trwałej utraty wartości.

Środki trwałe w budowie wycenia się w wysokości ogółu kosztów pozostających w bezpośrednim związku z ich nabyciem lub wytworzeniem, pomniejszonych o odpisy z tytułu trwałej utraty wartości.

Odpisy amortyzacyjne od środków trwałych oraz wartości niematerialnych i prawnych dokonywane są na podstawie planu amortyzacji, zawierającego stawki i kwoty rocznych odpisów. Amortyzacja środków trwałych dokonywana jest metodą liniową, a w przypadkach określonych ustawą o podatku dochodowym z zastosowaniem podanych współczynników.

Spółka stosuje stawki amortyzacyjne zawarte w załączniku do ustawy z dnia 15 lutego 1992 r. o podatku dochodowym od osób prawnych.
 - c) Udziały w innych jednostkach, wycenia się według ceny nabycia, z uwzględnieniem ewentualnej utraty wartości.
 - d) Odpisu na należności sporne, wątpliwe lub o znacznym stopniu prawdopodobieństwa nieściągalności dokonuje się w 100% ich wartości.

e) Materiały i towary są wyceniane wg cen zakupu, a produkcja w toku w pełnym koszcie wytworzenia. Ewidencja ilościowo-wartościowa towarów i materiałów, w której dla każdego składnika ujmuje się obroty i stany w jednostkach naturalnych i pieniężnych prowadzona jest wg zasady „pierwsze przyszło - pierwsze wyszło”.

W przypadku zakupu materiałów przekazanych bezpośrednio do wykonywania usług, ich równowartością obciąża się koszty materiałowe w momencie zakupu. Na koniec każdego roku sporządza się spis z natury nieużytych materiałów korygując o ich wartość koszty.

f) Spółka tworzy rezerwy na świadczenia pracownicze, których wysokość szacowana jest przez aktuarusza.

g) Nie salduje się ze sobą rezerw i aktywów z tytułu odroczonego podatku dochodowego.

h) Przychody z tytułu wykonania niezakończonych długoterminowych umów o usługi rozpoznaje się zgodnie z metodą stopnia zaawansowania usługi. Mierzy się je udziałem kosztów poniesionych od dnia zawarcia umowy do dnia ustalenia przychodu w całkowitych szacunkowych kosztach umowy.

W przypadku, gdy nie można wiarygodnie oszacować stopnia zaawansowania niezakończonych usług stosuje się metodę zysku zerowego. Przychody ujmuje się wyłącznie do wysokości poniesionych kosztów, których odzyskanie jest prawdopodobne.

i) Rachunek zysków i strat sporządzany jest w wariantcie porównawczym. Sprawozdanie finansowe obejmuje: bilans, rachunek zysków i strat, zestawienie zmian w kapitale własnym, rachunek przepływów pieniężnych (metoda pośrednia) oraz informację dodatkową sporządzaną zgodnie z Załącznikiem nr 1 Ustawy o rachunkowości.

BILANS NA DZIEŃ 31.12.2019 r. – AKTYWA

	AKTYWA	2019-12-31	2018-12-31
A	Aktywa trwałe	5 138 643,15	5 567 848,93
A.I	Wartości niematerialne i prawne	12 814,80	1 137,50
A.I.1	Koszty zakończonych prac rozwojowych	0,00	0,00
A.I.2	Wartość firmy	0,00	0,00
A.I.3	Inne wartości niematerialne i prawne	12 814,80	1 137,50
A.I.4	Zaliczki na wartości niematerialne i prawne	0,00	0,00
A.II	Rzeczowe aktywa trwałe	2 691 337,64	2 964 432,92
A.II.1	Środki trwałe	2 691 337,64	2 964 432,92
A.II.1.a)	grunty (w tym prawo użytkowania wieczystego gruntu)	311 646,09	311 646,09
A.II.1.b)	budynki, lokale i obiekty inżynierii lądowej i wodnej	2 045 993,96	2 122 631,41
A.II.1.c)	urządzenia techniczne i maszyny	64 746,23	126 090,38
A.II.1.d)	środki transportu	228 149,81	394 312,14
A.II.1.e)	inne środki trwałe	40 801,55	9 752,90
A.II.2	Środki trwałe w budowie	0,00	0,00
A.II.3	Zaliczki na środki trwałe w budowie	0,00	0,00
A.III	Należności długoterminowe	4 745,34	5 027,65
A.III.1	Od jednostek powiązanych	0,00	0,00
A.III.2	Od pozostałych jednostek, w których jednostka posiada zaangażowanie w kapitale	0,00	0,00
A.III.3	Od pozostałych jednostek	4 745,34	5 027,65
A.IV	Inwestycje długoterminowe	1 988 806,00	1 988 806,00
A.IV.1	Nieruchomości	0,00	0,00
A.IV.2	Wartości niematerialne i prawne	0,00	0,00
A.IV.3	Długoterminowe aktywa finansowe	1 988 806,00	1 988 806,00
A.IV.3.a)	w jednostkach powiązanych	1 988 806,00	1 988 806,00
A.IV.3.a).-(1)	udziały lub akcje	1 988 806,00	1 988 806,00
A.IV.3.a).-(2)	inne papiery wartościowe	0,00	0,00
A.IV.3.a).-(3)	udzielone pożyczki	0,00	0,00
A.IV.3.a).-(4)	inne długoterminowe aktywa finansowe	0,00	0,00
A.IV.3.b)	w pozostałych jednostkach, w których jednostka posiada zaangażowanie w kapitale	0,00	0,00
A.IV.3.b).-(1)	udziały lub akcje	0,00	0,00
A.IV.3.b).-(2)	inne papiery wartościowe	0,00	0,00
A.IV.3.b).-(3)	udzielone pożyczki	0,00	0,00
A.IV.3.b).-(4)	inne długoterminowe aktywa finansowe	0,00	0,00
A.IV.3.c)	w pozostałych jednostkach	0,00	0,00
A.IV.3.c).-(1)	udziały lub akcje	0,00	0,00



A.IV.3.c.)-(2)	inne papiery wartościowe	0,00	0,00
A.IV.3.c.)-(3)	udzielone pożyczki	0,00	0,00
A.IC.3.c.)-(4)	inne długoterminowe aktywa finansowe	0,00	0,00
A.IV.4	Inne inwestycje długoterminowe	0,00	0,00
A.V	Długoterminowe rozliczenia międzyokresowe	440 939,37	608 444,86
A.V.1	Aktywa z tytułu odroczonego podatku dochodowego	438 039,00	595 854,00
A.V.2	Inne rozliczenia międzyokresowe	2 900,37	12 590,86
B	Aktywa obrotowe	13 818 331,19	10 875 467,88
B.I	Zapasy	1 382 955,08	1 359 030,77
B.I.1	Materiały	5 180,52	6 029,66
B.I.2	Półprodukty i produkty w toku	183 130,81	105 422,32
B.I.3	Produkty gotowe	0,00	0,00
B.I.4	Towary	1 151 804,50	1 228 780,87
B.I.5	Zaliczki na dostawy	42 839,25	18 797,92
B.II	Należności krótkoterminowe	3 590 808,59	5 995 079,66
B.II.1	Należności od jednostek powiązanych	0,00	25,18
B.II.1.a)	z tytułu dostaw i usług, o okresie spłaty:	0,00	25,18
B.II.1.a.)-(1)	do 12 miesięcy	0,00	25,18
B.II.1.a.)-(2)	powyżej 12 miesięcy	0,00	0,00
B.II.1.b)	Inne	0,00	0,00
B.II.2	Należności od pozostałych jednostek, w których jednostka posiada zaangażowanie w kapitale	0,00	0,00
B.II.2.a)	z tytułu dostaw i usług, o okresie spłaty:	0,00	0,00
B.II.2.a.)-(1)	do 12 miesięcy	0,00	0,00
B.II.2.a.)-(2)	powyżej 12 miesięcy	0,00	0,00
B.II.2.b)	inne	0,00	0,00
B.II.3	Należności od pozostałych jednostek	3 590 808,59	5 995 054,48
B.II.3.a)	z tytułu dostaw i usług, o okresie spłaty:	3 399 212,05	5 169 705,82
B.II.3.a.)-(1)	do 12 miesięcy	3 399 212,05	5 169 705,82
B.II.3.a.)-(2)	powyżej 12 miesięcy	0,00	0,00
B.II.3.b)	z tytułu podatków, dotacji, ceł, ubezpieczeń społecznych i zdrowotnych oraz innych tytułów publicznoprawnych	0,00	224 779,00
B.II.2.c)	inne	191 596,54	50 569,66
B.II.2.d)	dochodzone na drodze sądowej	0,00	550 000,00
B.III	Inwestycje krótkoterminowe	8 074 121,87	2 594 111,75
B.III.1	Krótkoterminowe aktywa finansowe	8 074 121,87	2 594 111,75
B.III.1.a)	w jednostkach powiązanych	0,00	0,00
B.III.1.a.)-(1)	udziały lub akcje	0,00	0,00
B.III.1.a.)-(2)	inne papiery wartościowe	0,00	0,00
B.III.1.a.)-(3)	udzielone pożyczki	0,00	0,00
B.III.1.a.)-(4)	inne krótkoterminowe aktywa finansowe	0,00	0,00



AUTOMATYKA-POMIARY-STEROWANIE S.A.
JEDNOSTKOWY RAPORT ROCZNY za 2019 rok

B.III.1.b)	w pozostałych jednostkach	1 514 529,26	0,00
B.III.1.b)-(1)	udziały lub akcje	0,00	0,00
B.III.1.b)-(2)	inne papiery wartościowe	0,00	0,00
B.III.1.b)-(3)	udzielone pożyczki	0,00	0,00
B.III.1.b)-(4)	inne krótkoterminowe aktywa finansowe	1 514 529,26	0,00
B.III.1.c)	środki pieniężne i inne aktywa pieniężne	6 559 592,61	2 594 111,75
B.III.1.c)-(1)	środki pieniężne w kasie i na rachunkach	1 057 420,73	439 659,37
B.III.1.c)-(2)	inne środki pieniężne	5 502 171,88	2 154 452,38
B.III.1.c)-(3)	inne aktywa pieniężne	0,00	0,00
B.III.2	Inne inwestycje krótkoterminowe	0,00	0,00
B.IV	Krótkoterminowe rozliczenia międzyokresowe	770 445,65	927 245,70
C	Należne wpłaty na kapitał (fundusz) podstawowy	0,00	0,00
D	Udziały (akcje) własne	0,00	0,00
	Aktywa RAZEM	18 956 974,34	16 443 316,81



BILANS NA DZIEŃ 31.12.2019 r. – PASYWA

	PASYWA	2019-12-31	2018-12-31
A	Kapitał (fundusz) własny	13 055 344,40	11 299 959,78
A.I	Kapitał (fundusz) podstawowy	529 683,90	529 683,90
A.II	Kapitał (fundusz) zapasowy, w tym:	10 505 433,93	10 282 990,70
A.II.-(1)	- nadwyżka wartości sprzedaży (wartości emisyjnej) nad wartością nominalną udziałów (akcji)	661 514,54	661 514,54
A.III	Kapitał (fundusz) z aktualizacji wyceny, w tym:	0,00	0,00
A.III.-(1)	- z tytułu aktualizacji wartości godziwej	0,00	0,00
A.IV	Pozostałe kapitały (fundusze) rezerwowe, w tym:	0,00	0,00
A.IV.-(1)	- tworzone zgodnie z umową (statutem) spółki	0,00	0,00
A.IV.-(2)	- na udziały (akcje) własne	0,00	0,00
A.V	Zysk (strata) z lat ubiegłych	0,00	0,00
A.VI	Zysk (strata) netto	2 020 226,57	487 285,18
A.VII	Odpisy z zysku netto w ciągu roku obrotowego (wielkość ujemna)	0,00	0,00
B	Zobowiązania i rezerwy na zobowiązania	5 901 629,94	5 143 357,03
B.I	Rezerwy na zobowiązania	1 371 407,00	1 879 752,00
B.I.1	Rezerwa z tytułu odroczonego podatku dochodowego	96 531,00	169 362,00
B.I.2	Rezerwa na świadczenia emerytalne i podobne	621 194,00	593 059,00
B.I.2.-(1)	długoterminowa	382 992,00	337 955,00
B.I.2.-(2)	krótkoterminowa	238 202,00	255 104,00
B.I.3	Pozostałe rezerwy	653 682,00	1 117 331,00
B.I.3.-(1)	długoterminowe	148 400,00	204 361,00
B.I.3.-(2)	krótkoterminowe	505 282,00	912 970,00
B.II	Zobowiązania długoterminowe	0,00	0,00
B.II.1	Wobec jednostek powiązanych	0,00	0,00
B.II.2	Wobec pozostałych jednostek, w których jednostka posiada zaangażowanie w kapitale	0,00	0,00
B.II.3	Wobec pozostałych jednostek	0,00	0,00
B.II.3.a)	kredyty i pożyczki	0,00	0,00
B.II.2.b)	z tytułu emisji dłużnych papierów wartościowych	0,00	0,00
B.II.2.c)	inne zobowiązania finansowe	0,00	0,00
B.II.3.d)	zobowiązania wekslowe	0,00	0,00
B.II.3.e)	inne	0,00	0,00
B.III	Zobowiązania krótkoterminowe	4 019 215,44	2 638 686,84
B.III.1	Zobowiązania wobec jednostek powiązanych	0,00	0,00
B.III.1.a)	z tytułu dostaw i usług, o okresie wymagalności:	0,00	0,00



AUTOMATYKA-POMIARY-STEROWANIE S.A.
JEDNOSTKOWY RAPORT ROCZNY za 2019 rok

B.III.1.a)-(1)	do 12 miesięcy	0,00	0,00
B.III.1.a)-(2)	powyżej 12 miesięcy	0,00	0,00
B.III.1.b)	inne	0,00	0,00
B.III.2	Zobowiązania wobec pozostałych jednostek, w których jednostka posiada zaangażowanie w kapitale	0,00	0,00
B.III.2.a)	z tytułu dostaw i usług, o okresie wymagalności:	0,00	0,00
B.III.2.a)-(1)	do 12 miesięcy	0,00	0,00
B.III.2.a)-(2)	powyżej 12 miesięcy	0,00	0,00
B.III.2.b)	inne	0,00	0,00
B.III.3	zobowiązania wobec pozostałych jednostek	4 019 215,44	2 638 686,84
B.III.3.a)	kredyty i pożyczki	0,00	0,00
B.III.3.b)	z tytułu dłużnych papierów wartościowych	0,00	0,00
B.III.3.c)	inne zobowiązania finansowe	0,00	0,00
B.III.3.d)	z tytułu dostaw i usług, o okresie wymagalności:	2 285 099,11	1 666 908,53
B.III.3.d)-(1)	do 12 miesięcy	2 285 099,11	1 666 908,53
B.III.3.d)-(2)	powyżej 12 miesięcy	0,00	0,00
B.III.3.e)	zaliczki otrzymane na dostawy i usługi	301 806,80	285 770,69
B.III.3.f)	zobowiązania wekslowe	0,00	0,00
B.III.3.g)	z tytułu podatków, ceł, ubezpieczeń społecznych i zdrowotnych oraz innych tytułów publicznoprawnych	1 126 041,23	434 839,23
B.III.3.h)	z tytułu wynagrodzeń	265 541,38	236 706,20
B.III.3.i)	inne	40 726,92	14 462,19
B.III.4	Fundusze specjalne	0,00	0,00
B.IV	Rozliczenia międzyokresowe	511 007,50	624 918,19
B.IV.1	Ujemna wartość firmy	0,00	0,00
B.IV.2	Inne rozliczenia międzyokresowe	511 007,50	624 918,19
B.IV.2.-(1)	długoterminowe	368 967,83	384 895,33
B.IV.2.-(2)	krótkoterminowe	142 039,67	240 022,86
	Pasywa RAZEM	18 956 974,34	16 443 316,81



RACHUNEK ZYSKÓW I STRAT ZA OKRES 01.01.2019 – 31.12.2019

	Rachunek zysków i strat (wariant porównawczy)	01.01.2019 - 31.12.2019	01.01.2018 - 31.12.2018
A	Przychody netto ze sprzedaży i zrównane z nimi, w tym:	29 320 199,78	24 264 498,50
A.(-1)	od jednostek powiązanych	86 561,81	81 767,21
A.I	Przychody netto ze sprzedaży produktów	16 104 241,31	13 843 454,45
A.II	Zmiana stanu produktów (zwiększenie - w. dodatnia, zmniejszenie - w. ujemna)	761 870,38	83 320,02
A.III	Koszt wytworzenia produktów na własne potrzeby jednostki		0,00
A.IV	Przychody netto ze sprzedaży towarów i materiałów	12 454 088,09	10 337 724,03
B	Koszty działalności operacyjnej	25 408 869,64	23 834 816,81
B.I	Amortyzacja	341 211,04	420 186,20
B.II	Zużycie materiałów i energii	4 204 132,61	4 303 664,90
B.III	Usługi obce	3 466 106,54	3 798 050,13
B.IV	Podatki i opłaty, w tym:	66 009,18	67 641,42
B.IV.(-1)	- podatek akcyzowy	0,00	0,00
B.V	Wynagrodzenia	4 989 034,57	4 614 679,79
B.VI	Ubezpieczenia społeczne i inne świadczenia, w tym	1 242 958,64	1 117 152,67
B.VI.(-1)	- emerytalne	467 641,69	440 972,21
B.VII	Pozostałe koszty rodzajowe	370 816,59	556 462,18
B.VIII	Wartość sprzedanych towarów i materiałów	10 728 600,47	8 956 979,52
C	Zysk (strata) ze sprzedaży (A-B)	3 911 330,14	429 681,69
D	Pozostałe przychody operacyjne	3 512 164,07	323 921,19
D.I	Zysk ze zbycia niefinansowych aktywów trwałych	40,65	69 837,40
D.II	Dotacje	25 942,38	127 072,24
D.III	Aktualizacja wartości aktywów niefinansowych	18 871,12	15 188,78
D.IV	Inne przychody operacyjne	3 467 309,92	111 822,77
E	Pozostałe koszty operacyjne	4 745 688,29	178 698,75
E.I	Strata ze zbycia niefinansowych aktywów trwałych	0,00	0,00
E.II	Aktualizacja wartości aktywów niefinansowych	4 636 547,40	80 364,56
E.III	Inne koszty operacyjne	109 140,89	98 334,19
F	Zysk (strata) z działalności operacyjnej (C+D-E)	2 677 805,92	574 904,13
G	Przychody finansowe	74 026,91	34 775,48
G.I	Dywidendy i udziały w zyskach, w tym:	0,00	0,00
G.I.a)	a) od jednostek powiązanych, w tym:	0,00	0,00
G.I.a) (-1)	- w których jednostka posiada zaangażowanie w kapitale	0,00	0,00



AUTOMATYKA-POMIARY-STEROWANIE S.A.
JEDNOSTKOWY RAPORT ROCZNY za 2019 rok

G.I.b)	b) od jednostek pozostałych, w tym:	0,00	0,00
G.I.b)-(1)	- w których jednostka posiada zaangażowanie w kapitale	0,00	0,00
G.II	Odsetki, w tym:	74 026,91	21 589,82
G.II.-(1)	- od jednostek powiązanych	0,00	0,00
G.III	Zysk z tytułu rozchodu aktywów finansowych, w tym:	0,00	0,00
G.III.-(1)	- w jednostkach powiązanych	0,00	0,00
G.IV	Aktualizacja wartości aktywów finansowych	0,00	0,00
G.V	Inne	0,00	13 185,66
H	Koszty finansowe	16 242,26	14 716,43
H.I	Odsetki, w tym:	10 811,15	14 716,43
H.I.-(1)	- dla jednostek powiązanych	0,00	0,00
H.II	Strata z tytułu rozchodu aktywów finansowych, w tym:	0,00	0,00
H.II.-(1)	- w jednostkach powiązanych	0,00	0,00
H.III	Aktualizacja wartości inwestycji	1 946,58	0,00
H.IV	Inne	3 484,53	0,00
I	Zysk (strata) brutto (F+G-H)	2 735 590,57	594 963,18
J	Podatek dochodowy	715 364,00	107 678,00
K	Pozostałe obowiązkowe zmniejszenia zysku (zwiększenia straty)	0,00	0,00
L	Zysk (strata) netto (I-J-K)	2 020 226,57	487 285,18



RACHUNEK PRZEPIYWÓW PIENIĘŻNYCH ZA OKRES 01.01.2019 – 31.12.2019r.

A.	PRZEPIYWY ŚRODKÓW PIENIĘŻNYCH Z DZIAŁALNOŚCI OPERACYJNEJ	01.01.2019 - 31.12.2019	01.01.2018 - 31.12.2018
I.	Zysk (strata) netto	2 020 226,57	487 285,18
II.	Korekty razem	3 807 012,89	639 733,26
1	Amortyzacja	341 211,04	420 186,20
2	Zyski (straty) z tytułu różnic kursowych	4 665,46	-2 561,83
3	Odsetki i udziały w zyskach (dywidendy)	-2 030,48	0,00
4	Zysk (strata) z działalności inwestycyjnej	-40,65	-69 837,40
5	Zmiana stanu rezerw	-508 345,00	-287 221,60
6	Zmiana stanu zapasów	-23 924,31	-82 694,25
7	Zmiana stanu należności	2 404 553,38	3 967 974,21
8	Zmiana stanu zobowiązań krótkoterminowych, z wyjątkiem pożyczek i kredytów	1 380 528,60	-3 563 438,38
9	Zmiana stanu rozliczeń międzyokresowych	210 394,85	257 326,31
10	Inne korekty	0,00	0,00
III.	Przepływy pieniężne netto z działalności operacyjnej (I + II)	5 827 239,46	1 127 018,44
B.	PRZEPIYWY ŚRODKÓW PIENIĘŻNYCH Z DZIAŁALNOŚCI INWESTYCYJNEJ		
I.	Wpływy	40,65	69 837,40
1	Zbycie wartości niematerialnych i prawnych oraz rzeczowych aktywów trwałych	40,65	69 837,40
2	Zbycie inwestycji w nieruchomości oraz wartości niematerialne i prawne	-	-
3	Z aktywów finansowych, w tym:	0,00	0,00
a)	w jednostkach powiązanych	0,00	0,00
b)	w pozostałych jednostkach	0,00	0,00
-	zbycie aktywów finansowych,	-	-
-	dywidendy i udziały w zyskach	-	-
-	spłata udzielonych pożyczek długoterminowych	-	-
-	odsetki	-	-
-	inne wpływy z aktywów finansowych	-	-
4	Inne wpływy inwestycyjne	-	-
II.	Wydatki	1 592 291,84	15 427,04
1	Nabycie wartości niematerialnych i prawnych oraz rzeczowych aktywów trwałych	79 793,06	15 427,04
2	Inwestycje w nieruchomości oraz wartości niematerialne i prawne	-	-
3	Na aktywa finansowe, w tym:	-	-
a)	w jednostkach powiązanych	-	-
b)	w pozostałych jednostkach	-	-
-	nabycie aktywów finansowych	-	-
-	udzielone pożyczki długoterminowe	-	-
4	Inne wydatki inwestycyjne	1 512 498,78	-
III.	Przepływy pieniężne netto z działalności inwestycyjnej (I-II)	-1 592 251,19	54 410,36
C.	PRZEPIYWY ŚRODKÓW PIENIĘŻNYCH Z DZIAŁALNOŚCI FINANSOWEJ		



AUTOMATYKA-POMIARY-STEROWANIE S.A.
JEDNOSTKOWY RAPORT ROCZNY za 2019 rok

I.	Wpływy	0,00	0,00
1	Wpływy netto z wydania udziałów (emisji akcji) i innych ins. kapitałów oraz dopłat do kapitału	-	-
2	Kredyty i pożyczki	-	-
3	Emisja dłużnych papierów wartościowych	-	-
4	Inne wpływy finansowe	-	-
II.	Wydatki	264 841,95	0,00
1	Nabycie udziałów (akcji) własnych	-	-
2	Dywidendy i inne wypłaty na rzecz właścicieli	264 841,95	-
3	Inne, niż wypłaty na rzecz właścicieli, wydatki z tytułu podziału zysku	-	-
4	Spląty kredytów i pożyczek	-	-
5	Wykup dłużnych papierów wartościowych	-	-
6	Z tytułu innych zobowiązań finansowych	-	-
7	Płatności zobowiązań z tytułu umów leasingu finansowego	-	-
8	Odsetki	-	-
9	Inne wydatki finansowe	-	-
III.	Przepływy pieniężne netto z działalności finansowej (I-II)	-264 841,95	0,00
D.	PRZEPIŁYWY PIENIĘŻNE NETTO RAZEM (A.III±B.III±C.III)	3 970 146,32	1 181 428,80
E.	BILANSOWA ZMIANA STANU ŚRODKÓW PIENIĘŻNYCH, W TYM	3 965 480,86	1 183 990,63
-	zmiana stanu środków pieniężnych z tytułu różnic kursowych	-4 665,46	2 561,83
F.	ŚRODKI PIENIĘŻNE NA POCZĄTEK OKRESU	2 593 071,51	1 411 642,71
G.	ŚRODKI PIENIĘŻNE NA KONIEC OKRESU (F±D), W TYM	6 563 217,83	2 593 071,51
-	o ograniczonej możliwości dysponowania	325,45	0,00

ZESTAWIENIE ZMIAN W KAPITALE WŁASNYM

Zestawienie zmian w kapitale (funduszu) własnym	01.01.2019 - 31.12.2019	01.01.2018 - 31.12.2018
I. Kapitał (fundusz) własny na początek okresu (BO)	11 299 959,78	10 812 674,60
- zmiany przyjętych zasad (polityki) rachunkowości	0,00	0,00
- korekty błędów podstawowych	0,00	0,00
I.a. Kapitał (fundusz) własny na początek okresu (BO), po korektach	11 299 959,78	10 812 674,60
1. Kapitał (fundusz) podstawowy na początek okresu	529 683,90	529 683,90
1.1. Zmiany kapitału (funduszu) podstawowego	0,00	0,00
a) zwiększenie (z tytułu)	0,00	0,00
- wydania udziałów (emisji akcji)		
...		
b) zmniejszenie (z tytułu)	0,00	0,00
- umorzenia udziałów (akcji)		
...		
1.2. Kapitał (fundusz) podstawowy na koniec okresu	529 683,90	529 683,90
2. Należne wpłaty na kapitał podstawowy na początek okresu	10 282 990,70	10 221 439,10
2.1. Zmiany kapitału (funduszu) zapasowego	222 443,23	61 551,60
a) zwiększenie (z tytułu)	222 443,23	61 551,60
- emisji akcji powyżej wartości nominalnej		
- podziału zysku (ustawowo)		
- podziału zysku (ponad wymaganą ustawowo minimalną wartość)	222 443,23	61 551,60
...		
b) zmniejszenie (z tytułu)	0,00	0,00
- pokrycia straty		
...	0,00	0,00
2.2. Stan kapitału (funduszu) zapasowego na koniec okresu	10 505 433,93	10 282 990,70
3. Kapitał (fundusz) z aktualizacji wyceny na początek okresu - zmiany przyjętych zasad (polityki) rachunkowości	0,00	0,00
3.1. Zmiany kapitału (funduszu) z aktualizacji wyceny	0,00	0,00
a) zwiększenie (z tytułu)	0,00	0,00
...	0,00	0,00
b) zmniejszenie (z tytułu)	0,00	0,00
- zbycia środków trwałych		
...		
3.2. Kapitał (fundusz) z aktualizacji wyceny na koniec okresu	0,00	0,00
4. Pozostałe kapitały (fundusze) rezerwowe na początek okresu	0,00	0,00
4.1. Zmiany pozostałych kapitałów (funduszy) rezerwowych	0,00	0,00
a) zwiększenie (z tytułu)	0,00	0,00
...		
b) zmniejszenie (z tytułu)	0,00	0,00
...		



4.2. Pozostałe kapitały (fundusze) rezerwowe na koniec okresu	0,00	0,00
5. Zysk (strata) z lat ubiegłych na początek okresu	487 285,18	61 551,60
5.1. Zysk z lat ubiegłych na początek okresu	487 285,18	61 551,60
- zmiany przyjętych zasad (polityki) rachunkowości		
- korekty błędów		
5.2. Zysk z lat ubiegłych na początek okresu, po korektach	487 285,18	61 551,60
a) zwiększenie (z tytułu)	0,00	0,00
- podziału zysku z lat ubiegłych		
...		
b) zmniejszenie (z tytułu)	487 285,18	61 551,60
- z tytułu podziału zysku za rok ubiegły na wypłatę dywidendy	264 841,95	0,00
- z tytułu podziału zysku za rok ubiegły na kapitał zapasowy	222 443,23	61 551,60
...	0,00	0,00
5.3. Zysk z lat ubiegłych na koniec okresu	0,00	0,00
5.4. Strata z lat ubiegłych na początek okresu,	0,00	0,00
- zmiany przyjętych zasad (polityki) rachunkowości		
- korekty błędów	0,00	0,00
5.5. Strata z lat ubiegłych na początek okresu, po korektach	0,00	0,00
a) zwiększenie (z tytułu)	0,00	0,00
- przeniesienia straty z lat ubiegłych do pokrycia	0,00	0,00
...		
b) zmniejszenie (z tytułu)	0,00	0,00
...	0,00	0,00
5.6. Strata z lat ubiegłych na koniec okresu	0,00	0,00
5.7. Zysk (strata) z lat ubiegłych na koniec okresu	0,00	0,00
6. Wynik netto	2 020 226,57	487 285,18
a) zysk netto	2 020 226,57	487 285,18
b) strata netto	0,00	0,00
c) odpisy z zysku	0,00	0,00
II. Kapitał (fundusz) własny na koniec okresu (BZ)	13 055 344,40	11 299 959,78
III. Kapitał (fundusz) własny, po uwzględnieniu proponowanego podziału zysku (pokrycia straty)	11 995 976,60	11 035 117,83

**INFORMACJA DODATKOWA DO BILANSU I RACHUNKU ZYSKÓW I STRAT
 AUTOMATYKA-POMIARY-STEROWANIE SPÓŁKA AKCYJNA W BIAŁYMSTOKU ZA
 OKRES 01.01.2019 - 31.12.2019 R.**

I.

1. Szczegółowy zakres zmian wartości grup rodzajowych środków trwałych, wartości niematerialnych i prawnych oraz inwestycji długoterminowych ujęto w załącznikach:
 - Wybrane aktywa trwale – wartość początkowa - załącznik Nr 1
 - Wybrane aktywa trwale - umorzenie oraz wartość netto - załącznik Nr 2.
2. Spółka nie dokonywała odpisów aktualizujących wartość aktywów trwałych.
3. Spółka nie prowadziła prac rozwojowych. Spółka nie nabywała innego przedsiębiorstwa.
4. Spółka nie posiada gruntów użytkowanych wieczysto.
5. Spółka posiada nieamortyzowany i nieumarzany środek trwały – samochód osobowy AUDI A4, używany na podstawie umowy leasingu operacyjnego. Umowa trwa do 31 stycznia 2021 roku. Wartość samochodu netto z dnia podpisania umowy wynosi 132.130,09 zł.
6. Spółka posiada udziały wykazane w bilansie w Inwestycjach długoterminowych w jednostkach powiązanych w wartości 1.988.806,00 zł. Łączna liczba udziałów wynosi 215 a wartość nominalna każdego udziału 500,00 zł. Spółka posiada prawa do dywidendy.
 Innych papierów wartościowych lub praw, w tym świadectw udziałowych, zamiennych papierów wartościowych, warrantów i opcji Spółka nie posiada.
7. Odpisy aktualizujące należności:

Lp.	Nazwa	Stan na 31.12.2018r.	Utworzenie	Wykorzystanie	Rozwiązanie	Stan na 31.12.2019.
1.	Odpisy aktualizujące należności z tytułu dostaw i usług	1.315.722,05	4.624.193,98	5.451,12	97.170,00	5.837.294,91
2.	Odpisy aktualizujące na inne należności	0,00	3.969.215,90	0,00	0,00	3.969.215,90
	Razem	1.315.722,05	4.624.193,98	5.451,12	97.170,00	5.837.294,91

8. Kapitał podstawowy składa się z akcji o wartości nominalnej 0,10 zł.
 Kwota 508.500,00 zł dotyczy akcji serii A. W tym 3.399.412 szt. stanowią akcje imienne uprzywilejowane co do głosu w ten sposób, że na każdą akcję przypadają 2 głosy na Walnym Zgromadzeniu, pozostałe 1.685.588 akcji są to akcje zwykłe na okaziciela.
 Kwota 6.452,90 zł pochodzi z emisji serii B i dotyczy akcji zwykłych na okaziciela.
 Kwota 14.731 zł pochodzi z emisji serii C pierwszej i drugiej transzy i dotyczy emisji akcji w ramach programu motywacyjnego dla pracowników spółki. Są to akcje zwykłe na okaziciela.
9. Informacje dotyczące kapitału zapasowego zawiera zestawienie zmian w kapitale własnym.
10. Wypracowany zysk netto za okres 01.01.2019r. - 31.12.2019r. w wysokości 2.020.226,57 zł proponuje się podzielić w następujący sposób:

- a) Kwotę 1.059.367,80 zł (jeden milion pięćdziesiąt dziewięć tysięcy trzysta sześćdziesiąt siedem złotych osiemdziesiąt groszy), przeznaczyć na wypłatę dywidendy,
b) Kwotę 960.858,77 zł (dziewięćset sześćdziesiąt tysięcy osiemset pięćdziesiąt osiem złotych siedemdziesiąt siedem groszy), przeznaczyć na kapitał zapasowy.

11. Rezerwy - zmiany w ciągu okresu sprawozdawczego:

Lp.	Rezerwy na:	Stan na 31.12.2018r.	Utworzenie	Wykorzystanie	Rozwiązanie	Stan na 31.12.2019r.
1.	Podatek dochodowy odroczony	169.362,00	142.845,00	215.676,00	0,00	96.531,00
2.	Rezerwa na świadczenia emerytalne i podobne:	593.059,00	146.759,62	83.828,31	34.796,31	621.194,00
	- długoterminowa	337.955,00	79.833,31	0,00	34.796,31	382.992,00
	- krótkoterminowa	255.104,00	66.926,31	83.828,31	0,00	238.202,00
3.	Rezerwy na naprawy gwarancyjne	417.700,00	155.003,00	103.228,00	110.111,00	359.364,00
4.	Rezerwa na przewidywane straty	435.015,00	0,00	435.015,00	0,00	0,00
5.	Rezerwa na nagrodę za IV kw. 2018r./2019r. dla pracowników	264.616,00	294.318,00	264.616,00	0,00	294.318,00
	Razem	1.879.752,00	738.925,62	1.102.363,31	144.907,31	1.371.407,00

12. Na dzień 31.12.2019r nie występują w Spółce zobowiązania długoterminowe.

13. Na dzień 31.12.2019r. występują następujące zobowiązania zabezpieczone na majątku Spółki:

Rodzaj zabezpieczenia	Zobowiązanie	Zabezpieczenie	W tym na aktywach trwałych
Hipoteka (limit kredytowy wielocelowy)	9 000 000,00 zł	13 500 000,00 zł	13 500 000,00 zł

14. Wykaz istotnych pozycji czynnych i biernych rozliczeń międzyokresowych:

Lp.	Tytuły	31.12.2019 r.	31.12.2018 r.
1.	Długoterminowe rozliczenia międzyokresowe:	440.939,37	608.444,86
	- aktywa z tytułu odroczonego podatku dochodowego	438.039,00	595.854,00
	- inne rozliczenia międzyokresowe	2.900,37	12.590,86
2.	Krótkoterminowe rozliczenia międzyokresowe:	770.445,65	927.245,70
	- Opłacona prenumerata czasopism	3.270,76	3.636,22
	- Ubezpieczenia majątkowe i osobowe	40.187,36	36.422,00
	- Opłacone koszty serwisu technicznego i dzierżawy oprogramowania, aktualizacja licencji	200.645,77	17.346,90
	- Podatek VAT naliczony podlegający odliczeniu w następnym okresie sprawozdawczym	67.420,43	15.694,79
	- Z tytułu długoterminowych umów o usługi	457.029,17	844.059,93
	- Inne krótkoterminowe rozliczenia międzyokresowe	1.892,16	10.085,86

3.	Rozliczenia międzyokresowe bierne:	511.007,50	624.918,19
	• długoterminowe	368.967,83	384.895,33
	- Otrzymana dotacja	368.967,83	384.895,33
	• krótkoterminowe	142.039,67	240.022,86
	- Otrzymana dotacja	15.927,50	25.942,38
	- Rozliczenie umów długoterminowych	103.080,17	191.426,48
	- Ulga na złe długi	23.032,00	22.654,00

15. Na dzień 31.12.2019r. występują następujące składniki bilansu wykazywane w więcej niż jedna pozycji:

Nazwa składnika aktywów lub pasywów	Łączna kwota	W tym kwota przypadająca na część długoterminową
Należności od pozostałych jednostek	3.595.553,93	4.745,34
Inne rozliczenia międzyokresowe	773.346,02	2.900,37

16. Zobowiązania warunkowe (ewidencja pozabilansowa):

Lp.	Zobowiązania warunkowe	Kwota zobowiązania	
		31.12.2019 r.	31.12.2018 r.
1.	Gwarancje bankowe z tytułu należytego wykonania umów	2.356.718,66	2.970.842,48
2.	Nota księgowa wystawiona przez AWBUD S.A. tytułem kary za opóźnienie w wykonaniu umowy	2.964.500,00	2.964.500,00
3.	Umowa leasingu operacyjnego – AUDI A4	27.698,58	86.612,00
4.	Poręczenia wekslowe z tytułu zrealizowanych umów i otrzymanych dotacji	0,00	14.018,31
	Razem	5.348.917,24	6.035.972,79

Zarząd APS S.A. informuje iż w realizacji umowy 777, w której zleceniodawcą jest BIPROKWAŚ Kraków Sp. z o.o., a płatnikiem jest GENZIN Sp. z o.o., APS S.A. wykonał całość prac określonych w umowie. Wykonana instalacja została uruchomiona i pracuje, zgodnie z zapisami umowy wykonane instalacje, oprogramowanie i prawa autorskie do wykonanych utworów nie zostały przekazane żadnej z firm Zamawiających usługę, czy też Inwestorowi. Tym samym Biprokwaz, Genzin, Generalny Wykonawca – Chemoservis Dwory, jak też Inwestor Synthos Dwory nie jest uprawniony do korzystania z wykonanych przez APS S.A. systemów i instalacji. Opierając się na opiniach prawnych wskazujących na uzasadnione żądania APS S.A. zapłaty za zrealizowanie zakresu Umowy Zarząd APS S.A. zamierza dochodzić na drodze prawnej zapłaty należności o wartości 332.445,50 zł. Na kwotę tę został utworzony w 2019r. odpis aktualizujący.

W roku 2018 APS S.A. na drodze sądowej, zaważwał Inwestora - Synthos Dwory – do ugody polegającej na solidarnej zapłacie za wykonane przez APS S.A. i użytkowane przez inwestora instalacje. Sądowa próba ugody nie przyniosła rezultatu, bowiem do zawarcia ugody nie doszło.

Zarząd APS S.A. informuje, że na podstawie korespondencji otrzymanej od GENZIN Sp. z o.o., spółka ta, jako strona powodowa, toczy postępowanie sądowe z generalnym wykonawcą Chemoservis Dwory (kontrakt 777), oraz z Inwestorem Grupa Azoty S.A. (kontrakt 818). APS S.A. z obu kontraktów dochodzi zapłaty należności za wykonane roboty. Na poczet niezapłaconych

należności z tytułu realizacji umowy 818, spółka utworzyła odpis aktualizujący w kwocie 579.923,03 zł.

Zarząd APS S.A. informuje, że w realizacji umowy 864, w której zleceniodawcą jest AWBUD SA, a Inwestorem Zakład Separacji Popiołów Siekierki Sp. z o.o. na kwotę: średnia liczba siedmiocyfrowa zł powstały opóźnienia z powodu Zleceniodawcy. W trakcie realizacji umowy zaistniał spór dotyczący zakresu prac i oczekiwanego przez APS SA zwiększenia wartości umowy, w związku ze znacznym wydłużeniem terminu realizacji zadania inwestycyjnego z powodu Zleceniodawcy. W dniu 31.01.2018 APS S.A. skutecznie odstąpiła od niewykonanej części Umowy nr 864 na wykonanie prac branży elektrycznej i AKPiA z powodów Zleceniodawcy - Generalnego Wykonawcy Awbud S.A..

Zarząd APS S.A. przypomina, iż w dniu 02.11.2017 Inwestor Zakład Separacji Popiołu Sp. z o.o. odstąpił od niewykonanej części kontraktu 14-IN-01 z powodów Wykonawcy (liderem konsorcjum był Awbud S.A.).

APS S.A. na tym kontrakcie, był zatwierdzonym przez Inwestora podwykonawcą robót budowlanych. Czas realizacji umowy nr 864 został przedłużony o 8 miesięcy (tj. od dnia 01.03.2017 do dnia wstrzymania prac przez Awbud S.A. i do dnia odstąpienia od kontraktu z AWBUD S.A. przez Inwestora) wynikający ze znacznego wydłużenia terminu realizacji zadania inwestycyjnego z powodu Zleceniodawcy jak też ze znacznych opóźnień w przekazywaniu frontów prac przez Zleceniodawcę w stosunku do terminów określonych w Umowie.

Zarząd APS S.A. stoi na stanowisku, że istnieje znikome ryzyko zapłaty kar z tytułu wykonywania tej umowy, co jest poparte zapisami umowy i rzeczywistymi powodami opóźnień.

Dnia 25 stycznia 2018r. wpłynęła Nota Księgowa wystawiona przez AWBUD S.A. na kwotę 2.964.500,00 zł tytułem kary za rzekome opóźnienia w realizacji umowy. Zarząd Automatyka-Pomiary-Sterowanie S.A., opierając się na opiniach prawnych wskazujących na brak podstaw prawnych do wystawienia noty księgowej, biorąc pod uwagę, iż żądanie AWBUD S.A. jest całkowicie bezpodstawne i nie znajduje jakiegokolwiek uzasadnienia w zapisach umowy, jak też nie znajduje jakiegokolwiek uzasadnienia w faktycznych powodach opóźnień w realizacji kontraktu przez AWBUD po rozważeniu ryzyka zasadności roszczeń, podjął decyzję o nie ujmowaniu noty w księgach rachunkowych i o nie tworzeniu rezerwy z tego tytułu.

Zarząd APS S.A. podjął decyzję o ujawnieniu tej kwoty w zobowiązaniach warunkowych (ewidencja pozabilansowa).

Dnia 08 czerwca 2018 roku APS SA wezwała AWBUD S.A. do zapłaty następujących kwot: 552.995,90 zł (na podstawie art. 649.4 §3 k.c.), 2.866.220,00 zł (tytułem zapłaty odszkodowania z tytułu poniesionej przez APS S.A. straty).

Zarząd APS S.A. podjął decyzję o ujawnieniu tych kwot w 2018r. w należnościach warunkowych (ewidencja pozabilansowa). W kwietniu 2019r. zostały wystawione na te kwoty noty obciążeniowe. Oba dokumenty zostały ujęte w księgach rachunkowych w 2019r.

Zarząd APS S.A. złożył pozew przeciwko AWBUD S.A. w następujących sprawach: sygnatura akt VII GC 283/18 XIII GC 593/18 XVI GCps 108/19 z tytułu zwrotu nienależnie pobranej gwarancji na kwotę: 550.000,00 PLN,

sygnatura akt VII GC 332/18 XIV GC 113/19 XVI GC 480/19/SŁ z tytułu zapłaty za wykonane roboty dodatkowe na kwotę: 291.050,72 PLN

Z uwagi na ogłoszony stan epidemii i zawieszenie biegu terminów sądowych i procesowych oraz wstrzymanie przez sądy wyznaczania posiedzeń sądowych terminy wyznaczone pierwotnie zostały zniesione, w sprawie sygnatura akt VII GC 283/18 XIII GC 593/18 XVI GCps 108/19 wyznaczono termin 10.08.0202, w drugiej sprawie nie wyznaczono nowego terminu.

Zarząd APS S.A. dokonał odpisów aktualizujących na wymienione w punkcie 1 i 2 kwoty.

Zarząd APS S.A. informuje o opublikowanym w dniu 30.04.2020 raporcie nr 21/2020 firmy PARTNERBUD S.A.(zmiana nazwy z AWBUD S.A.), w którym Zarząd PartnerBud S.A. z siedzibą w Fugasówce, informuje, że w dniu 30 kwietnia 2020 r. złożył w Sądzie Rejonowym w Częstochowie wnioski o ogłoszenie upadłości Spółki.

Zarząd APS S.A. złożył przed Sądem Rejonowym w Gliwicach, VII Wydział Gospodarczy pozew przeciwko Nivelco – Poland Sp. z o. o. o zapłatę kwoty 48.745,95 zł. Pismem z dnia 28 czerwca 2018 r. powód rozszerzył powództwo, w konsekwencji wnosząc o zapłatę 59.950,81 zł. W toku prowadzonego postępowania Strony postanowiły zawrzeć ugodę, której projekt został wniesiony do sądu. Termin zawarcia sądowej ugody wyznaczony był na dzień 24 kwietnia 2020 roku, jednakże z uwagi na ogłoszony stan epidemii i zawieszenie biegu terminów sądowych i procesowych oraz wstrzymanie przez sądy wyznaczania posiedzeń sądowych (za wyjątkiem spraw pilnych), termin wyznaczony pierwotnie na dzień 24 kwietnia 2020 roku został zniesiony i nie wyznaczono na razie nowego terminu.

Zarząd APS S.A. informuje, że pozew złożony w sądzie przeciwko PPH WODBUD S.A. o zapłatę za wykonane prace sygnatura akt: I Nc 90/19 Km 1355/19 VIII GRu 1/19 na kwotę 309.446,58 PLN zakończony prawomocnym wyrokiem pozytywnym dla APS S.A. nie został poddany egzekucji postanowieniem Komornika Sądowego Jakuba Jabłońskiego o umorzeniu postępowania – z uwagi na otwarcie postępowania układowego dłużnika. Zarząd APS S.A. dokonał odpisu aktualizującego na wyżej wymienioną kwotę.

17. Spółka nie posiada składników aktywów niebędących instrumentami finansowymi, które są wycenione według wartości godziwej.
18. Na dzień 31.12.2019r Spółka posiadała środki na rachunku bankowym VAT w wysokości 325,45 zł

II.

1. Strukturę rzeczową i terytorialną przychodów netto ze sprzedaży produktów, towarów i materiałów przedstawia tabela.

Przychody netto ze sprzedaży	Sprzedaż ogółem	Sprzedaż ogółem
Rok	2019	2018
Usługi	16.104.241,31	13.843.454,45
Towary i materiały	12.454.088,09	10.337.724,03
Razem	28.558.329,40	24.181.178,48

Przychody netto ze sprzedaży	Sprzedaż za granicę	Sprzedaż za granicę	W tym do państw UE	W tym do państw UE
Rok	2019	2018	2019	2018
Usługi	700.189,84	1.475.683,81	65.791,50	393.207,91
Towary i materiały	3.212.297,71	1.037.222,05	3.031.264,03	888.421,44
Razem	3.912.487,55	2.512.905,86	3.097.055,53	1.320.744,35

- 1a. Przychody z niezakończonych na dzień bilansowy długoterminowych usług zostały ustalone w wysokości poniesionych kosztów, których pokrycie w przyszłości przez zamawiającego jest prawdopodobne za wyjątkiem 3 umów, które zostały wycenione metodą udziału kosztów poniesionych od dnia zawarcia umowy do dnia ustalenia przychodu w całkowitych kosztach wykonania usługi.

Lp.	UJAWNIENIA DOTYCZĄCE KONTRAKTÓW DŁUGOTERMINOWYCH	31.12.2019r.	31.12.2018r.
I.	Kontrakty długoterminowe łącznie		

1	Łączne przychody z kontraktów rozpoznane w rachunku zysków i strat	9.621.646,30	8.225.362,69
2	Łączne koszty kontraktów rozpoznane w rachunku zysków i strat	6.823.967,34	6.944.063,52
3	Łączna marża na kontraktach rozpoznana w rachunku zysków i strat	2.797.678,96	1.281.299,17
4	Łączne przychody zafakturowane	9.920.330,75	8.133.544,69
5	Łączne koszty poniesione	6.823.967,34	6.944.063,52
6	Rezerwa na przewidywaną stratę	0,00	435 015,00
II.	Kontrakty niezakończone łącznie		
1	Przychody rozpoznane w rachunku zysków i strat z niezakończonych kontraktów	6.101.943,74	5.633.560,86
2	Koszty rozpoznane w rachunku zysków i strat niezakończonych kontraktów	4.554.233,10	4.974.104,45
3	Marża rozpoznana w rachunku zysków i strat z kontraktów niezakończonych	1.547.710,64	659.456,41
4	Przychody zafakturowane z kontraktów niezakończonych	5.572.644,00	5.523.261,79
5	Koszty poniesione kontraktów niezakończonych	4.554.233,10	4.974.104,45
6	Rezerwa na przewidywaną stratę z kontraktów niezakończonych	0,00	435 015,00
III.	Kontrakty niezakończone rozliczone metodą zysku zerowego		
1	Przychody rozpoznane w rachunku zysków i strat z niezakończonych kontraktów	76.129,80	4.641.775,64
2	Koszty rozpoznane w rachunku zysków i strat niezakończonych kontraktów	76.129,80	4.769.661,70
3	Marża rozpoznana w rachunku zysków i strat z kontraktów niezakończonych	0,00	-127.886,06
4	Przychody zafakturowane z kontraktów niezakończonych	0,00	4.777.810,60
5	Koszty poniesione kontraktów niezakończonych	76.129,80	4.769.661,70
6	Rezerwa na przewidywaną stratę z kontraktów niezakończonych	0,00	435 015,00

1b. Na zmianę stanu produktów wykazaną w rachunku zysków i strat w wysokości 761.870,38 zł składa się:

- kwota (+) 264.616,00 zł rozwiązywanie rezerwy na wynagrodzenia,
- kwota (-) 294.318,00 zł utworzenie rezerwy na wynagrodzenia,
- kwota (-) 155.003,00 zł utworzenie rezerwy na naprawy gwarancyjne,
- kwota (+) 213.339,00 zł rozwiązanie rezerw na naprawy gwarancyjne,
- kwota (-) 32.130,00 zł utworzenie rezerw na świadczenia pracownicze,
- kwota (+) 83.828,31 zł rozwiązanie rezerw na świadczenia pracownicze,
- kwota (+) 435.015,00 zł rozwiązanie rezerwy na przewidywane straty,
- kwota (+) 77.708,49 zł zmiana dotycząca robót w toku,
- kwota (+) 168.814,58 zł zmiana dotycząca kosztów rozlicznych w czasie (RMKC).

2. Spółka sporządza rachunek zysków i strat w wariantcie porównawczym wobec czego dane o kosztach wytworzenia produktów na własne potrzeby oraz o kosztach rodzajowych znajdują się w rachunku zysków i strat.
3. Spółka nie tworzyła odpisów aktualizujących środki trwałe.
4. W okresie 01.01.2019 - 31.12.2019r. Spółka utworzyła odpis aktualizujący wartość zapasów, które utraciły swoją wartość użytkową lub przydatność na kwotę:



AUTOMATYKA-POMIARY-STEROWANIE S.A.
JEDNOSTKOWY RAPORT ROCZNY za 2019 rok

Lp.	Nazwa	Stan na 31.12.2018r.	Utworzenie	Wykorzystanie i rozwiązanie	Stan na 31.12.2019r.
1.	Odpisy aktualizujące wartość zapasów	79.736,00	16.300,00	13.420,00	82.616,00

5. W okresie 01.01.2019 - 31.12.2019r. nie zaniechano produkcji żadnego rodzaju działalności. Nie przewiduje się też tego w następnym roku obrotowym.
6. Rozliczenie różnicy pomiędzy podstawą opodatkowania a wynikiem finansowym:

		Z innych źródeł przychodów				
A.	Zysk brutto	2 735 590,57	Art.	Ust	Pkt	Lit
B.	Przychody zwolnione z opodatkowania:	0,00				
	- dotacja	0,00				
C.	Przychody niepodlegające opodatkowaniu w roku bieżącym, w tym:	3 200 889,58				
	- wystawione noty księgowe nieopłacone	3 419 215,90	12			
	- przychody bilansowe z tytułu dotacji proporcjonalnie do amortyzacji	25 942,38	12	4		6a
	- przychody niezafakturowane (wycena bilansowa usług długoterminowych)	-298 684,45	12			
	- odsetki naliczone	16 313,27	12	4		2
	- rozwiązanie odpisów na należności	14 065,32				
	- pozostałe	24 037,16				
D.	Przychody podlegające opodatkowaniu w roku bieżącym, ujęte w księgach rachunkowych lat ubiegłych, w tym:	0,00				
	- otrzymane odszkodowanie	0,00				
	- pozostałe	0,00				
E.	Koszty niestanowiące kosztów uzyskania przychodów, w tym:	185 841,20				
	- koszty reprezentacji	48 135,24	16	1		28
	- koszty amortyzacji pokryte dotacją	25 942,38	16	1		48
	- koszty używania samochodów osobowych	81 625,94	16	1		51
	- pozostałe	30 137,64				
F.	Koszty nieuznawane za koszty uzyskania przychodów w bieżącym roku, w tym:	4 354 512,09				
	- rozwiązanie rezerw na wynagrodzenia	-262 255,31	16	1		27
	- rozwiązanie rezerwy na przewidywane straty	-435 015,00	16	1		27
	- rozwiązanie rezerw na naprawy gwarancyjne	-58 336,00	16	1		27
	- produkcja w toku	391 749,83	15	4		
	- rezerwa na nagrodę dla pracowników	294 318,00	16	1		27
	- rezerwa aktuarialna	69 136,35	16	1		27
	- składki ZUS opłacone w 2020r.	138 587,45	16	1		57a
	- odpis aktualizujący należności	4 180 788,72	16	1		26a
	- pozostałe	35 538,05				
G.	Koszty uznawane za koszty uzyskania przychodów w roku bieżącym ujęte w księgach lat ubiegłych, w tym:	755 264,89				
	- koszty bezpośrednie realizacji umów z lat poprzednich	570 100,57	15	4		
	- składka ZUS z 2018r. opłacona w 2019r.	182 291,40	16	1		57a
	- pozostałe	2 872,92				
H.	Strata z lat ubiegłych	0,00				
I.	Inne zmiany podstawy opodatkowania, w tym:	2 000,00				
	- pozostałe (darowizna)	2 000,00				
J.	Podstawa opodatkowania podatkiem dochodowym	3 317 789,39				
K.	Podatek dochodowy	630 380,00				

7. Spółka nie ponosiła kosztów związanych z wytworzeniem środków trwałych w budowie.
8. Nie wystąpiły towary i produkty, których cenę nabycia lub koszt wytworzenia powiększono o odsetki i różnice kursowe.
9. Nakłady na niefinansowe aktywa trwałe.

Lp.	Nakłady	Poniesione w 2019 r.	Planowane na 2020 rok
1.	Wartości niematerialne i prawne (w tym w budowie)	19.222,20	30.000,00
2.	Środki trwałe (w tym w budowie): - w tym dotyczące ochrony środowiska	68.600,86 0,00	50.000,00 0,00
4.	Inwestycje w nieruchomości i prawa	0,00	0,00
Razem:		87.823,06	80.000,00

10. W 2019r. zostały wystawione przez APS SA 2 noty obciążeniowe do AWBUD SA na kwotę 552.995,90 zł oraz 2.866.220,00 zł. Oba dokumenty zostały ujęte w księgach rachunkowych wraz z utworzonym na nie odpisem aktualizującym w łącznej wartości 3.419.215,90 zł.
11. W okresie 01.01.2019-31.12.2019r. nie były ponoszone koszty związane z pracami badawczymi i rozwojowymi.

II b.

W sprawozdaniu za 2019r. zostały wykazane następujące instrumenty finansowe:

1. Aktywa dostępne do sprzedaży:
 - Udziały w „ELREM” Sp. z o.o. w Białymstoku - ilość udziałów 215 (100%).
Udziały zostały wycenione w cenie nabycia 1 988 806,00 zł. Udziałów nie wyceniano w wartości godziwej ze względu na brak aktywnego rynku.
2. Pożyczki i należności własne:
 - lokaty terminowe w bankach:

Lp.	Termin lokaty	Stopa %	Wartość nominalna	Odsetki należne za cały okres lokaty
1.	Od 08.10.2019 do 08.01.2020	1,80	1.007.033,46	4.568,90
2.	Od 30.10.2019 do 05.02.2020	1,80	2.011.441,21	9.721,05
3.	Od 26.11.2019 do 05.03.2020	1,71	1.000.000,00	4.684,93
4.	Od 04.12.2019 do 06.04.2020	1,75	1.512.498,78	8.992,12
5.	Od 09.12.2019 do 05.03.2020	1,75	800.000,00	3.336,99
	Razem		6.330.973,45	31.303,99

III.

Do wyceny należności i aktywów wyrażonych w walutach obcych zastosowano średni kurs NBP Tabela nr 251/A/2019r. z dnia 31.12.2019 r.: dolar amerykański – 3,7977 zł, euro – 4,2585 zł. W roku ubiegłym był to średni kurs NBP zgodnie z Tabelą nr 252/A/2018r. z dnia 31.12.2018 r.: dolar amerykański – 3,7597 zł, euro – 4,3000 zł.

IV.

Struktura środków pieniężnych przyjętych do rachunku przepływów pieniężnych.

Lp.	Środki pieniężne	31.12.2019 r.	31.12.2018 r.
1.	W kasie i na rachunkach: - środki pieniężne w kasie - środki pieniężne na rachunku bieżącym - środki pieniężne na rachunku ZFŚS - środki pieniężne na rachunku walutowym - środki pieniężne na rachunku VAT	1.057.420,73 7.226,12 398.296,07 0,00 651.573,09 325,45	439.659,37 4.280,38 294.430,81 0,00 140.948,18 0,00
2.	Inne środki pieniężne: - lokaty do 3 m-cy - odsetki naliczone	5.502.171,88 5.489.132,60 13.039,28	2.154.452,38 2.153.749,31 703,07
	Środki pieniężne wykazane w bilansie	6.559.592,61	2.594.111,75
3.	Wycena dewiz w banku – różnice kursowe	(+) 3.625,22	(-) 1.040,24
	Środki pieniężne do rachunku przepływów pieniężnych	6.563.217,83	2.593.071,51
4.	W tym o ograniczonej możliwości dysponowania: - środki pieniężne na rachunku (ZFŚS) - rachunek VAT	325,45 0,00 325,45	0,00 0,00 0,00

V.

1. W okresie 01.01.2019-31.12.2019 Spółka nie zawierała umów nieuwzględnionych w bilansie a mających wpływ na sytuację majątkową, finansową i wynik finansowy.
2. W okresie 01.01.2019-31.12.2019 nie zostały zawarte przez Spółkę istotne transakcje na innych warunkach niż rynkowe ze stronami powiązanymi.
3. Przeciętne zatrudnienie przedstawiało się jak niżej:

Lp.	Rodzaj stanowiska	2019 rok	2018 rok
1.	Stanowiska robotnicze i pokrewne	20	20
2.	Stanowiska nierobotnicze	53	57
	Razem	73	77

4. Wynagrodzenie łącznie z wynagrodzeniem z zysku wypłacone członkom Zarządu i organom nadzorującym Spółkę wynosi:

Lp.	Nazwa organu	2019 rok	2018 rok
1.	Zarząd - w tym premia roczna od zysku	270.983,69 zł 0,00 zł	224.286,77 zł 0,00 zł
2.	Rada Nadzorcza	84.046,77 zł	84.000,00 zł
	Razem	355.030,46zł	308.286,77zł

5. W roku bieżącym i w roku poprzednim nie udzielano zaliczek, kredytów, pożyczek i świadczeń o podobnym charakterze osobom wchodzącym w skład organów zarządzających, nadzorujących i administrujących.

6. Wynagrodzenie biegłego rewidenta należne za badanie sprawozdania finansowego za 2019r. wynosi 11.000,00 zł (netto) w tym 3.300,00 zł (netto) zaliczka wpłacona w 2019r. Za badanie sprawozdania finansowego za 2018 r. wynagrodzenie biegłego rewidenta wyniosło 8.500,00 zł.

VI.

1. W sprawozdaniu finansowym za bieżący rok obrotowy nie są ujęte żadne znaczące zdarzenia dotyczące lat ubiegłych.
2. Po dniu bilansowym nie wystąpiły znaczące zdarzenia, które wymagałyby uwzględnienia w sprawozdaniu finansowym za okres 01.01.2019 – 31.12.2019.
3. W okresie 01.01.2019 - 31.12.2019 Spółka nie dokonywała zmian zasad (polityki) rachunkowości, w tym metod wyceny oraz zmian sposobu sporządzania sprawozdania finansowego.
4. Informacje liczbowe zapewniające porównywalność danych sprawozdania finansowego za rok poprzedzający ze sprawozdaniem za rok obrotowy – nie dotyczy.

VII.

1. Nie były realizowane wspólne przedsięwzięcia, które nie podlegają konsolidacji.
2. Stan należności i zobowiązań z „ELREM” Sp. z o.o. na dzień 31.12.2019 r. wynosi:
 - należności - 0,00 zł
 - zobowiązania - 0,00 zł.
3. Spółka tworzy grupę kapitałową. W listopadzie 2015r. Spółka dokonała zakupu udziałów Zakładu Remontowo-Usługowego Instalacji i Urządzeń Elektroenergetycznych „ELREM” Sp. z o.o. i stała się 100% właścicielem.
 Spółka „ELREM” posiada siedzibę w Białymstoku przy ul. Bitwy Białostockiej 4A.
4. Zgodnie z zapisami Ustawy z dnia 29 września 1994r. o rachunkowości jednostka nie ma obowiązku sporządzania skonsolidowanego sprawozdania finansowego. Obowiązek taki wynika z przepisów Regulaminu alternatywnego systemu obrotu Giełdy Papierów Wartościowych.

Lp.	Wskaźniki ekonomiczno-finansowe jednostki powiązanej „ELREM” Sp. z o.o.:	31.12.2019	31.12.2018
1.	<ul style="list-style-type: none"> • Przychody netto ze sprzedaży produktów, towarów i materiałów • Przychody finansowe 	2.886.096,56 437,57	3.478.323,90 547,83
2.	<ul style="list-style-type: none"> • Wynik finansowy netto • Kapitał podstawowy • Kapitał zapasowy 	31.359,78 107.500,00 2.357.673,09	-378.144,63 107.500,00 2.735.817,72
3.	Wartość aktywów	2.995.384,53	3.302.248,10
4.	Przeciętne roczne zatrudnienie	21	26

5. Skonsolidowane sprawozdanie finansowe sporządzane jest przez Automatyka-Pomiary-Sterowanie S.A .
6. Automatyka-Pomiary-Sterowanie S.A. posiada udziały tylko w „ELREM” Sp. z o.o.

VIII.

W okresie sprawozdawczym nie nastąpiło połączenie Spółki z żadną inną jednostką.

IX.

W świetle posiadanych przez Zarząd informacji nie występuje niepewność, co do możliwości kontynuowania działalności przez Spółkę.

X.

Wpływ epidemii lub jego braku na działalność podmiotu.
AUTOMATYKA-POMIARY-STEROWANIE S.A. po ogłoszeniu epidemii zachowała ciągłość działalności gospodarczej, żaden z wcześniej realizowanych kontraktów nie został przerwany. Każdy z Działów Spółki realizuje swoje zdania przy obostrzeniach sanitarnych, organizacyjnych wprowadzonych przez Rząd Rzeczypospolitej Polskiej i kraje UE. Zrealizowany został zdalny dostęp do wydzielonych zasobów informatycznych firmy umożliwiając pracę zdalną przy obsłudze działalności gospodarczej. Spółka wprowadziła ograniczenie kontaktów bezpośrednich pomiędzy klientami, pracownikami obsługi, w każdym z działów wprowadzono elastyczną formę pracy zdalnej możliwą dla tych, którzy tak mogą wykonywać swoje obowiązki. Bez przeszkód spółka negocjuje, pozyskuje i realizuje kontrakty, prowadzi działalność handlową. Nie jesteśmy jednak odporni na kłopoty naszych klientów, którzy odstępują od inwestycji, modernizacji, remontów, ograniczają wszelkie wydatki walcząc o przetrwanie na rynku. Dostawcy urządzeń i materiałów zastrzegają możliwość wydłużania standardowych terminów dostaw. Zmniejszenie zainteresowania naszych klientów przygotowaniem i realizacją własnych inwestycji, modernizacji i remontów wymusza agresywne działania rynkowe. Mamy świadomość, że epidemia pośrednio powoduje obniżenie przychodów i zysków spółki.



Załącznik nr 1

Wybrane aktywa trwałe – wartość początkowa Automatyka-Pomiary- Sterowanie Spółka S.A. za 2019 r.

Lp.	Nazwa grupy składników aktywów trwałych	Stan na 01.I.2019	Przychody	Rozchody	Stan na 31.XII.2019
				Likwidacja	
I	Wartości niematerialne i prawne				
	Inne wartości niematerialne i prawne	965 344,37	19 222,20	58 647,01	925 919,56
	Inne wartości niematerialne i prawne w budowie	0,00	0,00	0,00	0,00
	Razem Wartości niematerialne i prawne	965 344,37	19 222,20	58 647,01	925 919,56
II	Środki trwałe				
1	Grunty	311 646,09	0,00	0,00	311 646,09
2	Budynki, lokale i obiekty inżynierii lądowej i wodnej	3 099 775,10	0,00	0,00	3 099 775,10
3	Urządzenia techniczne i maszyny	1 431 759,73	8 499,15	9 723,19	1 430 535,69
4	Środki transportu	1 945 850,05	13 257,26	0,00	1 959 107,31
5	Inne środki trwałe	408 820,07	38 814,45	26 059,04	421 575,48
	Razem środki trwałe	7 197 851,04	60 570,86	35 782,23	7 222 639,67
6	Środki trwałe w budowie	0,00	8 030,00	8 030,00	0,00
	Razem rzeczowe aktywa trwałe	7 197 851,04	68 600,86	43 812,23	7 222 639,67
III	Inwestycje długoterminowe				
	długoterminowe aktywa finansowe:				
	w jednostkach powiązanych, udziały, akcje	1 988 806,00	0,00	0,00	1 988 806,00
	w pozostałych jednostkach	0,00	0,00	0,00	0,00
	Razem aktywa trwałe	10 152 001,41	87 823,06	102 459,24	10 137 365,23



Załącznik nr 2

Wybrane aktywa trwałe – umorzenie Automatyka-Pomiary- Sterowanie Spółka S.A. za 2019 r.

Lp.	Nazwa grupy składników aktywów trwałych	Stan na 01.I.2019 r.	Zwiększenie	Zmniejszenia		Stan na 31.XII.2019 r. (netto)	Aktywa trwałe Stan na 01.I.2019r. (netto)	Aktywa trwałe Stan na 31.XII.2019 r. (netto)
			Amortyzacja	Sprzedaż Likwidacja	Inne zmniejszenia			
I	Wartości niematerialne i prawne							
	Inne wartości niematerialne i prawne	964 206,87	7 544,90	58 647,01	0,00	913 104,76	1 137,50	12 814,80
	Inne wartości niematerialne i prawne w budowie	0,00	0,00	0,00	0,00	0,00		0,00
	Razem Wartości niematerialne i prawne	964 206,87	7 544,90	58 647,01	0,00	913 104,76	1 137,50	12 814,80
II	Środki trwałe							
1	Grunty	0,00	0,00	0,00	0,00	0,00	311 646,09	311 646,09
2	Budynki, lokale i obiekty inżynierii lądowej i wodnej	977 143,69	76 637,45	0,00	0,00	1 053 781,14	2 122 631,41	2 045 993,96
3	Urządzenia techniczne i maszyny	1 305 669,35	69 843,30	9 723,19	0,00	1 365 789,46	126 090,38	64 746,23
4	Środki transportu	1 551 537,91	179 419,59	0,00	0,00	1 730 957,50	394 312,14	228 149,81
5	Inne środki trwałe	399 067,17	7 765,80	26 059,04	0,00	380 773,93	9 752,90	40 801,55
	Razem środki trwałe	4 233 418,12	333 666,14	35 782,23	0,00	4 531 302,03	2 964 432,92	2 691 337,64
6	Środki trwałe w budowie	0,00	0,00	0,00	0,00	0,00	0,00	0,00
	Razem rzeczowe aktywa trwałe	4 233 418,12	333 666,14	35 782,23	0,00	4 531 302,03	2 964 432,92	2 691 337,64
III	Inwestycje długoterminowe							
	Długoterminowe aktywa finansowe w jednostkach powiązanych, udziały, akcje						1 988 806,00	1 988 806,00
	w pozostałych jednostkach						0,00	0,00
	Razem aktywa trwałe	5 197 624,99	341 211,04	94 429,24	0,00	5 444 406,79	4 954 376,42	4 692 958,44



Załącznik nr 3
Aktywa z tytułu odroczonego podatku dochodowego.


Lp.	Tytuł ujemnych różnic przejściowych	Kwota różnicy przejściowej		Aktywa z tytułu podatku na 31.12.2018r.	Kwota różnicy przejściowej		Aktywa z tytułu podatku na 31.12.2019r.
		stan na 31.12.2018r.	stawka podatku		stan na 31.12.2019r.	stawka podatku	
1	Odniesionych na wynik finansowy	3 136 074,15		595 854,09	2 305 467,55		438 038,85
	Odpis aktualizujący zapasy	79 736,00	19,00%	15 149,84	82 616,00	19,00%	15 697,04
	Nieopłacone składki ZUS	137 675,40	19,00%	26 158,33	138 587,45	19,00%	26 331,62
	Rezerwa na premię zarządu	264 616,00	19,00%	50 277,04	294 318,00	19,00%	55 920,42
	Świadczenia wypłacone w roku następnym	1 472,92	19,00%	279,85	2 188,45	19,00%	415,81
	Rezerwa na świadczenia pracownicze	593 059,00	19,00%	112 681,21	621 194,00	19,00%	118 026,86
	Rezerwa na naprawy gwarancyjne	417 700,00	19,00%	79 363,00	359 364,00	19,00%	68 279,16
	Przychody bilansowe dotyczące kontraktów długoterminowych	191 426,48	19,00%	36 371,03	103 080,17	19,00%	19 585,23
	Niewypłacone wynagrodzenie zarządu	0,00	19,00%	0,00	11 800,00	19,00%	2 242,00
	Bilansowe ujemne różnice kursowe	114,61	19,00%	21,78	5 070,15	19,00%	963,33
	Odpis na ZFSS - środki nie przekazane w r.b.	0,00	19,00%	0,00	0,00	19,00%	0,00
	Koszty niepodatkowe (przychody w roku następnym)	570 100,57	19,00%	108 319,11	391 749,83	19,00%	74 432,47
	Odpis aktualizujący należności	443 758,17	19,00%	84 314,05	295 499,50	19,00%	56 144,91
	Rezerwa na przewidywane starty	435 015,00	19,00%	82 652,85	0,00	19,00%	0,00
	Rezerwa na zasądzone odszkodowanie dla pracownika	0,00	19,00%	0,00	0,00	19,00%	0,00
	Przychody podatkowe różne od bilansowych FKS	0,00	19,00%	0,00	0,00	19,00%	0,00
	Inne	1 400,00	19,00%	266,00	0,00	19,00%	0,00
2	Odniesionych na kapitał własny	0,00		0,00	0,00		0,00
	RAZEM (wartość brutto)	X	X	595 854,09	X	X	438 038,85
	Odpis aktualizujący wartość aktywów z tyt. podatku odroczonego			0,00			0,00
	RAZEM - wartość netto aktywów z tytułu podatku odroczonego			595 854,00			438 039,00

Zmiany w stanie aktywów z tytułu odroczonego podatku dochodowego.

Lp.	Tytuł	Aktywa razem
1	Stan na początek roku obrotowego	595 854,00
2	Zwiększenia (tytuły)	233 506,00
a	w korespondencji z wynikiem finansowym	233 506,00
b	inne	0,00
3	Zmniejszenia (tytuły)	391 321,00
a	w korespondencji z wynikiem finansowym	391 321,00
4	Stan na koniec roku obrotowego	438 039,00


Rezerwa na odroczonego podatek dochodowy.

Lp.	Tytuł dodatnich różnic przejściowych	Kwota różnicy przejściowej		Rezerwa z tytułu podatku na 31.12.2018r.	Kwota różnicy przejściowej		Rezerwa z tytułu podatku na 31.12.2019r.
		stan na 31.12.2018r.	stawka podatku		stan na 31.12.2019r.	stawka podatku	
1	Odniesionych na wynik finansowy	891 378,98		169 362,01	508 058,32		96 531,08
	Naliczone odsetki od lokat	703,07	19,00%	133,58	15 069,76	19,00%	2 863,25
	Naliczone odsetki od należności	0,00	19,00%	0,00	0,00	19,00%	0,00
	Bilansowe dodatnie różnice kursowe	1 175,18	19,00%	223,28	5 890,50	19,00%	1 119,20
	Przychody bilansowe dotyczące kontraktów długoterminowych	844 059,93	19,00%	160 371,39	457 029,17	19,00%	86 835,54
	Przychody bilansowe podatkowo rozliczane w roku następnym	0,00	19,00%	0,00	2 627,00	19,00%	499,13
	Różnica między amortyzacją bilansową i podatkową	45 440,80	19,00%	8 633,75	19 800,92	19,00%	3 762,17
	Otrzymane rabaty po dniu bilansowym	0,00	19,00%	0,00	7 640,97	19,00%	1 451,78
2	Odniesionych na kapitał własny	0,00		0,00	0,00		0,00
	RAZEM	X	X	169 362,00	X	X	96 531,00



Zmiany w stanie rezerw z tytułu odroczonego podatku dochodowego.

Lp.	Tytuł	Rezerwa razem
1	Stan na początek roku obrotowego (BO)	169 362,00
2	Zwiększenia (tytuły)	142 845,00
a	w korespondencji z wynikiem finansowym	142 845,00
b	inne	0,00
3	Zmniejszenia (tytuły)	215 676,00
a	w korespondencji z wynikiem finansowym	215 676,00
b	w korespondencji z kapitałami	0,00
4	Stan na koniec roku obrotowego (BZ)	96 531,00




SPRAWOZDANIE ZARZĄDU AUTOMATYKA - POMIARY - STEROWANIE SPÓŁKA AKCYJNA Z DZIAŁALNOŚCI W 2019 r.

PODSTAWOWE INFORMACJE O SPÓŁCE

Nazwa (firma):	Automatyka – Pomiary – Sterowanie Spółka Akcyjna
Kraj:	Polska
Siedziba:	Białystok
Forma prawna:	Spółka Akcyjna
Adres siedziby:	ul. A. Mickiewicza 95 F, 15-257 Białystok
Telefon:	+ 48 85 748 34 00
Faks:	+ 48 85 748 34 19
Adres poczty elektronicznej:	aps@aps.pl
Adres strony internetowej:	www.aps.pl
NIP:	542-00-13-354
REGON:	050141167
KRS:	0000298380
Kapitał zakładowy:	529 683,90 złotych

Podstawową działalnością gospodarczą prowadzoną przez Spółkę są usługi i handel powiązane z Automatyką Przemysłową. W praktyce gospodarczej spółki są to usługi projektowania, programowania, wykonawstwa, remontów, serwisu i eksploatacji układów automatyki, sterowania, pomiarów i zabezpieczeń, urządzeń elektrycznych i procesów technologicznych oraz sprzedaż urządzeń automatyki przemysłowej. Z uwagi na powyższy zakres działania gospodarczego, nasze zlecenia charakteryzuje najwyższy stopień innowacyjności, stymulowany ciągłym rozwojem technicznym i technologicznym instalacji naszych klientów.



**DANE O OSOBACH ZARZĄDZAJĄCYCH I NADZORUJĄCYCH AUTOMATYKA –
POMIARY – STEROWANIE S.A.**

Na dzień składania sprawozdania zarządu z działalności w 2019 roku w skład **Zarządu Spółki** wchodzi następujące osoby:

Prezes Zarządu – Bogusław Kajetan Łącki

Wiceprezes Zarządu – Jerzy Busłowski

Kadencja Zarządu trwa 5 lat, mandat członka zarządu wygasa z dniem zatwierdzenia sprawozdania finansowego za 2022 r.

W skład Rady Nadzorczej Spółki wchodzi następujące osoby:

Przewodniczący Rady Nadzorczej – Łukasz Kozak

Wiceprzewodniczący Rady Nadzorczej – Arkadiusz Popławski

Sekretarz Rady Nadzorczej – Radosław Włostowski

Członek Rady Nadzorczej – Marek Karolczak

Członek Rady Nadzorczej – Paweł Romuszewski

Kadencja Rady Nadzorczej trwa trzy lata, mandat członka rady nadzorczej wygasa z dniem zatwierdzenia sprawozdania finansowego za 2019 r.



INFORMACJA O ZDARZENIACH ISTOTNIE WPŁYWAJĄCYCH NA DZIAŁALNOŚĆ JEDNOSTKI, JAKIE NASTĄPIŁY W ROKU OBROTOWYM 2019, A TAKŻE PO JEGO ZAKOŃCZENIU, DO DNIA ZATWIERDZENIA SPRAWOZDANIA FINANSOWEGO

Podstawową działalnością gospodarczą prowadzoną przez Spółkę są usługi powiązane z Automatyką Przemysłową i handel – głównie elementami automatyki. Poniżej przedstawiamy wyciąg ze zdarzeń z udziałem naszej spółki.

- w **styczniu 2019** AUTOMATYKA-POMIARY-STEROWANIE S.A. podpisała kolejną umowę dotyczącą współpracy w ramach programu ABB Value Provider – umowa jest ważna do końca 2020 roku.

- w **dniu 15 lutego 2019** zarząd AUTOMATYKA-POMIARY-STEROWANIE S.A. uczestniczył w uroczystości honorującej wieloletniego Prezesa ELREM sp. z o.o. Jerzego Zaborowskiego przechodzącego na emeryturę,

- w **dniach 28 lutego – 1 marca 2019** przedstawiciele AUTOMATYKA-POMIARY-STEROWANIE S.A. współuczestniczyli w I Podlaskich Dniach Młodego Elektryka (targi pracy, warsztaty projektowania),

- w **dniu 09 marca 2019** roku AUTOMATYKA-POMIARY-STEROWANIE S.A. podpisała umowę dystrybucyjną w ramach programu SIEMENS Solution Partner Automation.

- w **dniach 26-29 marca 2019** przedstawiciele AUTOMATYKA-POMIARY-STEROWANIE S.A. uczestniczyli w Międzynarodowych Targach Automatyki i Pomiarów „AUTOMATICON 2019” po raz pierwszy od wielu lat, – jako gość/zwiedzający.

- w **dniu 25 kwietnia 2019** AUTOMATYKA-POMIARY-STEROWANIE S.A. została uhonorowana tytułem i certyfikatem „Partnera Politechniki Białostockiej w kształceniu praktycznym.”

- w **dniu 9 kwietnia 2019** roku Automatyka-Pomiary-Sterowanie S.A. uczestniczyła w Targach Praktyk i Staży na Politechnice Białostockiej. Targi odbywały się na Wydziale Elektrycznym.

- w **dniu 25 kwietnia 2019** AUTOMATYKA-POMIARY-STEROWANIE S.A. została uhonorowana tytułem i certyfikatem „Partnera Politechniki Białostockiej w kształceniu praktycznym.”

- w **dniu 07 maja 2019** AUTOMATYKA-POMIARY-STEROWANIE S.A. była audytowana przez zewnętrznego audytora (SGS) w zakresie posiadanego systemu zarządzania ISO 9001-2015, wynik audytu - pozytywny.

- w **dniach 18 – 19.05.2019** roku w Hotelu Białowieskim w Białowieży odbyło się spotkanie integracyjne pracowników APS.

- w **czerwcu 2019** roku Automatyka-Pomiary-Sterowanie S.A. otrzymała nagrodę Złoty Wzrost firmy Astor oraz po raz kolejny otrzymała certyfikat Srebrny Partner Plus firmy ASTOR w zakresie:

- a) Systemy sterowania,
- b) Zaawansowane Systemy Sterowania GE Automation & Controls,

- c) Systemy Wizualizacji i SCADA w technologii klasycznej,
- d) Roboty przemysłowe.

- w dniu **27.06.2019** roku w HOTELU WARSZAWA w Augustowie odbyło się spotkanie szkoleniowo – integracyjne dla klientów APS. Podczas szkolenia klienci mieli możliwość zapoznania się z aktualnym portfolio oraz nowościami w urządzeniach SIMATIC, a także poznać nowe funkcje w TIA Portal V15.1 Szkolenie zostało zorganizowane razem z firmą Siemens.

- **we wrześniu 2019** Automatyka-Pomiary-Sterowanie S.A. po raz kolejny otrzymała certyfikat status Integratora Platformy Asix (IPA), będący świadectwem wysokich kompetencji w zakresie realizacji systemów SCADA na platformie ASIX.

- **we wrześniu 2019** rozstrzygnęliśmy kolejną edycję konkursu „Wygraj staż – konkurs na najlepszą pracę dyplomową”. Zwycięzcą tegorocznej edycji konkursu został Pan Mikołaj Owczarczak - absolwent Politechniki Poznańskiej, za pracę pt.: "Budowa oprogramowania i sprzętu, wykorzystującego technologie RIGID-FLEX, opaski pomiarowej do rejestracji sygnału MMG dla zastosowań w interfejsie człowiek-komputer".

- **w trzecim kwartale 2019** sukcesem zakończyliśmy realizację pt. „Przebudowa i rozbudowa oczyszczalni ścieków w Bielsku Podlaskim, przebudowa pompowni głównej wraz z infrastrukturą towarzyszącą oraz wpięcie do systemu wizualizacji 11 pompowni ścieków” polegającą na wpięciu do systemu wizualizacji, monitoringu i sterowania pracą 11 szt. lokalnych przepompowni ścieków położonych na terenie miasta Bielsk Podlaski. W ramach realizacji inwestycji APS SA wykonała prace programistyczne i prace obiektowe.

- **w trzecim kwartale 2019** zakończyliśmy kolejne zlecenie dla kontrahenta Skandynawskiego, realizowane wspólnie z dwiema innymi spółkami z naszego regionu. APS S.A. wykonała instalacje automatyki, sterowania i zasilania maszyny przeznaczonej do huty aluminium tym razem miejscem docelowym maszyny była huta w Australii.

- **w trzecim kwartale 2019** APS S.A. zakończyła realizację zlecenia firmy Włoskiej (nowy Kontrahent) polegające na wykonaniu instalacji automatyki i elektryki do urządzeń grzewczych przeznaczonych dla Klientów w Polsce i na Słowacji.

- **w październiku 2019** uruchomiliśmy nową stronę Automatyka-Pomiary-Sterowanie S.A. na profilu społecznościowym Facebook w celu lepszego kreowania wizerunku Spółki w sieci.

- **w czwartym kwartale 2019** odnotowaliśmy szereg aktywności skierowanych do studentów Politechniki Białostockiej :

- Nasz kolega z działu projektowego wystąpił w jubileuszowym wydaniu filmu Politechniki Białostockiej pt. "7 dekad Politechniki Białostockiej"

- pracownik APS S.A. w Radiu Akadera zachęcał maturzystów do podjęcia nauki na Studiach Dualnych Politechniki Białostockiej. APS czynnie uczestniczy w programie kształcenia studiów zarówno od strony prowadzenia jednego z przedmiotów oraz umożliwia odbywanie praktyki przemysłowej.

- uczestniczyliśmy w Targach Pracy na Wydziale Elektrycznym Politechniki Białostockiej i zachęcaliśmy studentów do podjęcia pracy i praktyk w naszej firmie.

- **23 i 24 października 2019** wraz z naszym partnerem firmą ABB, dla naszych klientów w Elku i Białymstoku przeprowadziliśmy szkolenie z falowników ACS580.

- **w listopadzie 2019** odbyło się Nadzwyczajne Walne Zgromadzenie Akcjonariuszy AUTOMATYKA-POMIARY- STEROWANIE S.A. na którym NWZA podziękowało za pracę dwóm członkom Rady Nadzorczej i na ich miejsce akcjonariusze powołali kolejnych dwóch członków kończącej się IV kadencji Rady Nadzorczej. Zarządowi nie udało się wprowadzić proponowanych oczywistych, zdaniem Zarządu, zmian do statutu, dających szansę na

bezbolesne funkcjonowanie Rady Nadzorczej przy śmierci lub nagłej rezygnacji dotychczasowego członka rady Nadzorczej.

- w listopadzie 2019 na stronie www.trinet.com.pl ukazał się obszerny artykuł na temat naszej firmy pt. "APS – kompleksowe rozwiązania z dziedziny automatyki przemysłowej, z których warto skorzystać".
- 15 listopada 2019 gościliśmy w naszej firmie studentów Wydziału Elektrycznego Politechniki Białostockiej. Podczas wizyty studyjnej studenci mieli okazję zobaczyć jak funkcjonuje od wewnątrz nasza firma. Poznali profil działalności, zwiedzili poszczególne działy i halę prefabrykacji rozdzielnic i szaf sterowniczych. Na koniec w Elektrociepłowni Białystok mogli zobaczyć liczne realizacje wykonywane przez naszą firmę.
- w grudniu 2019 na łamach Przedsiębiorczego Podlasia wiceprezes Spółki – Jerzy Busłowski podsumował 2019 rok w APS i opowiedział o planach na 2020 rok.
- 12 maja 2020 AUTOMATYKA-POMIARY-STEROWANIE S.A. podpisała z Polską Fundacją Rozwoju S.A. umowę na subwencję finansową w ramach Programu Rządowego – Tarcza Finansowa Polskiego Funduszu Rozwoju dla Małych i Średnich firm. W wyniku wydanej decyzji kwota 1 172 587,68 PLN została przelana na rachunek spółki. Przyznana subwencja jest zwrotna w wysokości od 100% do 25% przyznanej kwoty w zależności od spełnienia warunków umowy.

Wyniki pracy AUTOMATYKA-POMIARY-STEROWANIE S.A. oceniamy pozytywnie.

W 2019 roku kończyliśmy pozyskane w latach ubiegłych umowy, których wykonanie wymagało kooperacji wielu branż, na których nie uzyskaliśmy spodziewanej marży, oraz nowo pozyskane umowy wprawdzie o mniejszych wartościach, lecz ze zdecydowanie większą odpowiedzialnością techniczną związaną z automatyką przemysłową. Po wieloletnich doświadczeniach w uruchamianiu „starych” modernizowanych, przenoszonych robotów - w 2019 roku pozyskaliśmy i zrealizowaliśmy pomyślnie nowe wdrożenie tego typu dla wymagającego Klienta.

Działalność polegająca na oprogramowaniu i uruchomieniu robotów jest odpowiedzią naszej spółki na rosnące zainteresowanie klientów zmniejszeniem kosztów i wzrostem wydajności na stanowiskach pracy uciążliwych o powtarzalnych, monottonnych czynnościach.

INFORMACJA O PRZEWIDYWANYM ROZWOJU SPÓŁKI

Firma nasza dąży do osiągnięcia znaczącej pozycji, jako projektant i wykonawca systemów automatyki przemysłowej na terenie Polski. Czynimy starania by zdobyć branżowe uznanie wśród krajowych i międzynarodowych koncernów, co prowadzić ma do osiągnięcia założonego celu: prowadzenia skomplikowanych technicznie i technologicznie kontraktów.

Spółka intensyfikuje działania marketingowe, celem pozyskania dużych zleceń, także od zagranicznych podmiotów, wymagających ogromnej odpowiedzialności projektantów, programistów, montażystów. Domeną naszej firmy jest realizacja usług automatyki przemysłowej, robotyki wymagających:

1. Projektowania i wdrażania układów elektrycznych i automatyki,
2. Produkcji prefabrykatów,
3. Produkcji rozdzielni średniego i niskiego napięcia,
4. Oprogramowania i wdrożenia systemów sterowania i nadzoru,
5. Implementacji robotów w procesach produkcyjnych.

W ramach działalności rozwijamy nadal następujące kierunki handlowe:

1. Aparatura Kontrolno-Pomiarowa.
2. Przetwornice częstotliwości.
3. Sterowniki i systemy wizualizacji.
4. Aparatura łączeniowa średniego i niskiego napięcia.

Zarząd kontynuuje politykę organicznego rozwoju spółki, systematycznie rozwijając kompetencje pracowników.

INFORMACJA O WAŻNIEJSZYCH OSIĄGNIĘCIACH W DZIEDZINIE BADAŃ I ROZWOJU

Automatyka – Pomiary - Sterowanie S.A. nie prowadzi działalności badawczej. Jesteśmy firmą usługową i podstawowym zadaniem Spółki jest śledzić na bieżąco wdrożenia i plany rozwojowe głównych producentów aparatury, armatury i osprzętu stosowanych w automatyce. Z uwagi na niepowtarzalność realizowanych zleceń, każde z nich znamionuje się oryginalnymi rozwiązaniami spełniającymi wymagania technologiczne i techniczne danego klienta. Dlatego jesteśmy otwarci na szkolenia branżowe producentów, zapewniliśmy dostęp do Internetu wszystkim pracownikom, delegujemy pracowników naszej spółki na targi branżowe obejmujące swym zakresem specjalność automatyki przemysłowej. Nawijujemy również partnerskie stosunki ze znaczącymi w automatyce przemysłowej producentami i dystrybutorami korzystając z ich wsparcia technicznego i reklamy. Utrzymujemy dobre relacje z kadrą Politechniki Białystok, staramy się poznawać aktualne problemy badawcze naukowców.

INFORMACJA O AKTUALNEJ I PRZEWIDYWANEJ SYTUACJI FINANSOWEJ

Podstawową działalnością gospodarczą prowadzoną przez Spółkę są usługi projektowania i programowania systemów sterowania i nadzoru procesów technologicznych, modernizacji i wykonawstwa inwestycji obiektów przemysłowych. Z powodzeniem prowadzimy handel elementami automatyki przemysłowej i elektryki. Dzięki utworzeniu grupy kapitałowej zwiększyliśmy kompetencje o modernizację i wykonawstwo układów zasilania obiektów przemysłowych.

Spółka w 2019 roku, po pokonaniu trudności z ubiegłych lat, zamierza odtworzyć w obu zależnych spółkach zdolność do generowania zysków towarzyszących kompetentnej realizacji skomplikowanych technicznie, odpowiedzialnych kontraktów.

Spółka wykorzystuje do prowadzenia działalności gospodarczej środki własne, wspomagając się kredytem obrotowym, korzysta z gwarancji bankowych przy zabezpieczeniu dobrej jakości robót większych kontraktów. Badanie ryzyka utraty płynności finansowej jest prowadzone na bieżąco. Spółka wykupuje polisy ubezpieczeniowe majątku i OC prowadzonej działalności w niezbędnym zakresie.

INFORMACJA O NABYCIU AKCJI WŁASNYCH, A W SZCZEGÓLNOŚCI CELU ICH NABYCIA, LICZBIE I WARTOŚCI NOMINALNEJ, ZE WSKAZANIEM, JAKĄ CZĘŚĆ



**KAPITAŁU ZAKŁADOWEGO REPREZENTUJĄ, CENIE NABYCIA ORAZ CENIE
SPRZEDAŻY TYCH AKCJI W PRZYPADKU ICH ZBYCIA**

AUTOMATYKA – POMIARY – STEROWANIE S.A. w okresie 01.01.2019 – 31.12.2019 nie dokonywała transakcji nabycia akcji własnych.

INFORMACJA O POSIADANYCH PRZEZ JEDNOSTKĘ ODDZIAŁACH

AUTOMATYKA – POMIARY – STEROWANIE S.A. w okresie 01.01.2019 – 31.12.2019 nie posiadała oddziałów.

INFORMACJA O INSTRUMENTACH FINANSOWYCH W ZAKRESIE:

- a) ryzyka: zmiany cen, kredytowego, istotnych zakłóceń przepływów środków pieniężnych oraz utraty płynności finansowej, na jakie narażona jest jednostka,**

W rozpatrywanym okresie spółka nie posiadała instrumentów finansowych innych niż środki pieniężne oraz krótkoterminowe lokaty środków pieniężnych. Instrumenty te nie są narażone na ryzyka w powyższym zakresie.


- b) przyjętych przez jednostkę celach i metodach zarządzania ryzykiem finansowym, łącznie z metodami zabezpieczenia istotnych rodzajów planowanych transakcji, dla których stosowana jest rachunkowość zabezpieczeń.**

W rozpatrywanym okresie spółka nie stosowała rachunkowości zabezpieczeń w powyższym zakresie. W ramach sporządzania oferty uwzględniane jest ryzyko zmiany kursu waluty w jakiej wyceniane są składowe oferty i dotyczy to okresu rozpatrywania ofert przez Inwestora. W przypadku realizacji kontraktu, spółka jest przygotowana na zawarcie zabezpieczeń typu „forward” eliminujące ryzyko zmiany kursu – dotyczy to okresu pomiędzy zawarciem umowy na dostawę dewizową a terminem jej płatności. Zabezpieczenia tego typu dotyczą transakcji powyżej 50 000 EUR.

INFORMACJA O STOSOWANIU ZASAD DOBRYCH PRAKTYK SPÓŁEK NOTOWANYCH NA NEWCONNECT

Spółka AUTOMATYKA-POMIARY-STEROWANIE S.A. prowadzi działania zmierzające do wypełniania zasad dobrych praktyk spółek notowanych na NewConnect. Na bieżąco publikujemy raporty i aktualizujemy informacje umieszczane na naszej stronie internetowej w celu przybliżenia inwestorom profilu działania naszej spółki.

Treść wymagania	Deklaracja	Uwagi
1. Spółka powinna prowadzić przejrzystą i efektywną politykę informacyjną, zarówno z wykorzystaniem tradycyjnych metod, jak i z użyciem nowoczesnych technologii, zapewniających szybkość, bezpieczeństwo oraz szeroki dostęp do informacji. Spółka korzystając w jak najszerszym stopniu z tych metod, powinna zapewnić odpowiednią komunikację z inwestorami i analitykami, umożliwiać transmitowanie obrad walnego zgromadzenia z wykorzystaniem sieci Internet, rejestrować przebieg obrad i upubliczniać go na stronie internetowej.	TAK	
2. Spółka powinna zapewnić efektywny dostęp do informacji niezbędnych do oceny sytuacji i perspektyw spółki oraz sposobu jej funkcjonowania.	TAK	
3. Spółka prowadzi korporacyjną stronę internetową i zamieszcza na niej wymienione w zasadach dobrych praktyk informacje.	TAK	Spółka zamieszcza stosowne informacje w przypadku ich zaistnienia.
4. Spółka prowadzi korporacyjną stronę internetową, według wyboru emitenta, w języku polskim lub angielskim. Raporty bieżące i okresowe powinny być zamieszczane na stronie internetowej co najmniej w tym samym języku, w którym następuje ich publikacja zgodnie z przepisami obowiązującymi emitenta.	TAK	
5. Spółka powinna prowadzić politykę informacyjną ze szczególnym uwzględnieniem potrzeb inwestorów indywidualnych. W tym celu Spółka, poza swoją stroną korporacyjną powinna wykorzystywać indywidualną dla danej spółki sekcję relacji inwestorskich znajdującą na stronie www.GPWInfoStrefa.pl .	TAK	
6. Emitent powinien utrzymywać bieżące kontakty z przedstawicielami Autoryzowanego Doradcy, celem umożliwienia mu prawidłowego wykonywania swoich obowiązków wobec emitenta. Spółka powinna wyznaczyć osobę odpowiedzialną za kontakty z Autoryzowanym Doradcą	TAK	Aktualnie spółka nie korzysta z usług Autoryzowanego Doradcy
7. W przypadku, gdy w spółce nastąpi zdarzenie, które w ocenie emitenta ma istotne znaczenie dla wykonywania przez Autoryzowanego Doradcę swoich obowiązków, emitent niezwłocznie powiadamia o tym fakcie Autoryzowanego Doradcę.	TAK	Aktualnie spółka nie korzysta z usług Autoryzowanego Doradcy



8. Emitent powinien zapewnić Autoryzowanemu Doradcy dostęp do wszelkich dokumentów i informacji niezbędnych do wykonywania obowiązków Autoryzowanego Doradcy.	TAK	Aktualnie spółka nie korzysta z usług Autoryzowanego Doradcy
9. Emitent przekazuje w raporcie rocznym: 9.1. informację na temat łącznej wysokości wynagrodzeń wszystkich członków zarządu i rady nadzorczej, 9.2. informację na temat wynagrodzenia Autoryzowanego Doradcy otrzymywanego od emitenta z tytułu świadczenia wobec emitenta usług w każdym zakresie.	TAK	
10. Członkowie zarządu i rady nadzorczej powinni uczestniczyć w obradach walnego zgromadzenia w składzie umożliwiającym udzielenie merytorycznej odpowiedzi na pytania zadawane w trakcie walnego zgromadzenia.	TAK	
11. Przynajmniej 2 razy w roku emitent, przy współpracy Autoryzowanego Doradcy, powinien organizować publiczne dostępne spotkanie z inwestorami, analitykami i mediami.	NIE	Aktualnie spółka nie korzysta z usług Autoryzowanego Doradcy
12. Uchwała walnego zgromadzenia w sprawie emisji akcji z prawem poboru powinna precyzować cenę emisyjną albo mechanizm jej ustalenia lub zobowiązać organ do tego upoważniony do ustalenia jej przed dniem ustalenia prawa poboru, w terminie umożliwiającym podjęcie decyzji inwestycyjnej.	TAK	Spółka zamieszcza stosowne informacje w przypadku ich zaistnienia.
13. Uchwały walnego zgromadzenia powinny zapewniać zachowanie niezbędnego odstępu czasowego pomiędzy decyzjami powodującymi określone zdarzenia korporacyjne a datami, w których ustalane są prawa akcjonariuszy wynikające z tych zdarzeń korporacyjnych.	TAK	
14. Dzień ustalenia praw do dywidendy oraz dzień wypłaty dywidendy powinny być tak ustalone, aby czas przypadający pomiędzy nimi był możliwie najkrótszy, a w każdym przypadku nie dłuższy niż 15 dni roboczych. Ustalenie dłuższego okresu pomiędzy tymi terminami wymaga szczegółowego uzasadnienia.	TAK	
15. Uchwała walnego zgromadzenia w sprawie wypłaty dywidendy warunkowej może zawierać tylko takie warunki, których ewentualne ziszczenie nastąpi przed dniem ustalenia prawa do dywidendy.	TAK	Spółka zamieszcza stosowne informacje w przypadku ich zaistnienia.
16. Emitent publikuje raporty miesięczne, w terminie 14 dni od zakończenia miesiąca.	NIE	Spółka publikuje raporty kwartalne
17. Publikowane przez Emitentów raporty półroczne powinny obejmować co najmniej: <ul style="list-style-type: none">• bilans,• rachunek zysków i strat,• dane porównywalne za półrocze roku poprzedniego• komentarz Zarządu na temat czynników i zdarzeń, które miały wpływ na osiągnięte wyniki finansowe,• informacje na temat aktywności emitenta w obszarze badań i rozwoju, w tym w zakresie pozyskiwania licencji i patentów.	TAK	

OPIS PODSTAWOWYCH ZAGROŻEŃ I RYZYK

Ryzyko konkurencji/konsolidacji branży

Na rynku, na którym działa Spółka aktywnie uczestniczą gospodarczo firmy polskie i zagraniczne, nie wyłączając koncernów o globalnym zasięgu działania. Konkurencja wymusza działania inwestycyjne oraz ma istotny wpływ na ceny wyrobów.

Konsolidacja w branży może spowodować umocnienie się na rynku innych firm, co może z kolei spowodować ponoszenie dodatkowych kosztów związanych z utrzymaniem dotychczasowych i pozyskaniem nowych klientów.

Spółka prowadzi działania zwiększające jej przewagę konkurencyjną, między innymi poprzez wysoką jakość świadczonych usług, dzięki posiadaniu wieloletniego doświadczenia i znajomości branży, wykwalifikowanej kadrze i ugruntowanej pozycji na rynku.

Ryzyko związane z przetargami publicznymi

Spółka realizuje często projekty, których wykonawca wyłaniany jest w przetargach publicznych rozpisanych przez zamawiających. Wybór wykonawcy projektu uzależniony jest od spełnienia warunków określonych przez zamawiającego, wśród których głównym kryterium wyboru jest oferowana cena. Decyzje komisji przetargowych mogą być także oprotestowane przez innych uczestników przetargów, w związku z tym termin podpisania ostatecznej umowy z zamawiającym może zostać wydłużony. Zaistniała sytuacja niesie za sobą ryzyko podpisania umowy na niekorzystnych warunkach, w związku z możliwością pogorszenia się ogólnej sytuacji makroekonomicznej podczas trwania procedur odwoławczych. Spółka nie uzależnia przychodów z prowadzonej działalności jedynie od projektów realizowanych w ramach przetargów publicznych.

Ryzyko sezonowości sprzedaży

Ogół działalności prowadzonej przez Spółkę charakteryzuje się sezonowością. W cyklu rocznym należy zaobserwować zmniejszenie się liczby realizowanych projektów w okresie od stycznia do kwietnia, natomiast zdecydowany wzrost aktywności Spółki w każdym aspekcie działalności można obserwować w okresie od maja do grudnia. Sezonowość związana z prowadzoną działalnością wynika z faktu, że część projektów realizowanych przez Spółkę uzależniona jest od panujących warunków atmosferycznych, w związku z tym w okresie zimowym liczba realizowanych zleceń ulega zmniejszeniu. Spółka łagodzi sezonowe wahania sprzedaży poprzez dywersyfikację działalności i prowadzenie we wspomnianym okresie intensywnych prac z zakresu planowania oraz działań handlowych i marketingowych.

Ryzyko regionalnego obszaru działalności

Regionalny charakter Spółki, brak oddziałów/przedstawicielstw w innych regionach Polski, w których może być prowadzona działalność klientów Spółki może spotkać się z obawą potencjalnych Klientów, o to czy w sytuacji wystąpienia awarii Spółka będzie zdolna do szybkiego podjęcia działań zmierzających do zlikwidowania usterki. W najbliższym czasie potrzebne jest wzmocnienie wizerunku Spółki poza regionem Polski północno-wschodniej, służące zwiększeniu rozpoznawalności jego marki wśród potencjalnych klientów. Spółka zapewni zwiększenie swej rozpoznawalności poprzez wzmocnione działania marketingowe, obecność na rynku NewConnect oraz uczestnictwo w imprezach i targach branżowych.

Ryzyko uzależnienia się od głównych dostawców

Obecnie prowadzona polityka w zakresie współpracy z dostawcami opiera się w głównej mierze na długoletnich kontaktach handlowych i wzajemnym zaufaniu. Spółka na bieżąco nadzoruje politykę dostaw i współpracy z dostawcami zgodnie z wdrożonymi procedurami, co skutecznie zdywersyfikuje i uniezależnia Spółkę w zakresie dostaw.

Ryzyko uzależnienia od głównych odbiorców

Obecnie prowadzona polityka w zakresie współpracy z odbiorcami opiera się na długoletnich kontaktach handlowych i zbudowaniu trwałych relacji biznesowych. Udział danego odbiorcy zmienia się zależnie od aktualnie realizowanych zleceń – w 2019 roku nie notujemy zdecydowanej przewagi któregośkolwiek z odbiorców pod względem największego udziału w przychodach. W celu eliminacji wskazanego ryzyka Spółka stara się zapewnić możliwie szeroki portfel klientów strategicznych, tak aby nie uzależniać się od jednego lub kilku klientów.

Ryzyko wzrostu kosztów działalności

Podstawowymi kosztami, jakie ponoszą przedsiębiorstwa działające w branży automatyki, są wynagrodzenia dla pracowników oraz koszty zakupu materiałów. Wzrost konkurencyjności na rynku pracy może wymusić na Spółce konieczność podwyższenia wynagrodzeń dla swoich pracowników. Ponadto można zaobserwować systematyczny wzrost cen materiałów zakupywanych przez Spółkę od swoich dostawców. Może zatem wystąpić ryzyko znacznego wzrostu kosztów działalności Spółki, a tym samym obniżenia rentowności. Ponadto koszty materiałów takich, jak np. kable, czy też szyny do rozdzielni, które wykorzystywane są w działalności Spółki, uzależnione są od cen surowców na rynkach światowych. Gwałtowny wzrost cen surowców na rynkach światowych może oddziaływać na wzrost cen materiałów, co może z kolei przełożyć się na zwiększenie kosztów działalności Spółki.

Ryzyko odejścia kluczowych członków kierownictwa i wykwalifikowanego personelu

Większość pracowników Spółki to osoby z wyższym, bądź też ze średnim wykształceniem. Są to wykwalifikowani pracownicy, którzy posiadają kompleksową wiedzę o działalności Spółki. Na rynku rośnie zapotrzebowanie na wysoko wykwalifikowaną kadrę kierowniczą, posiadającą rzetelną wiedzę techniczną. Nie można zatem wykluczyć wystąpienia ryzyka utraty części kadry kierowniczej. Ponadto jakość świadczonych usług przez Spółkę wiąże się z doświadczeniem i kwalifikacjami pracowników. Utrata ich związana jest z koniecznością przeszkolenia nowych pracowników i zdobycia przez nich stosownych uprawnień. Wymaga to czasu i zaangażowania obecnej kadry. Dlatego też nagłe odejście ze Spółki kluczowej kadry może znaleźć odzwierciedlenie w pogorszeniu wyników finansowych Spółki i może skutkować opóźnieniem realizacji zamówionych przez klientów zleceń.

Ryzyko związane z procesem montażu


Spółka oferuje swoim klientom także montaż urządzeń. Z powyższą działalnością wiąże się ryzyko niedotrzymania terminów wynikających z faktu, że większość elementów tych urządzeń nie jest produkowana przez Spółkę, lecz jest zakupywana od dostawców. Terminowość dostaw produktów oraz świadczenia usług przez Spółkę w dużej mierze zależy od przestrzegania terminów dostaw poszczególnych materiałów od kontrahentów do Spółki. Spółka posiada szereg dostawców. Ze względu na specyfikę działalności, opóźnienia w dostawach mogą wpłynąć na wystąpienie ryzyka opóźnień w terminowym wywiązywaniu się Spółki z umów z odbiorcami. W przypadku wystąpienia takich opóźnień, przedłuża się termin montażu urządzeń u klienta. Sytuacja taka wiąże się z wystąpieniem ryzyka zapłaty zarówno kar, jak i odszkodowań klientom, co może negatywnie wpłynąć na wizerunek Spółki, jako solidnego i terminowo wywiązującego się ze zobowiązań partnera. Spółka stara się zminimalizować prawdopodobieństwo wystąpienia takiej sytuacji poprzez składanie ofert zleceniodawcom w momencie posiadania konkretnych ofert od swych podwykonawców, w których określone są terminy dostaw, a także poprzez dążenie do utrzymywania minimalnych zapasów elementów używanych do montażu.

Ryzyko związane z wystąpieniem pandemii

Na bazie doświadczeń z marca 2020 roku, spółka jest w stanie prowadzić rozproszoną, zdalną działalność, posiada oprogramowanie umożliwiające pracę zdalną. Część spółki wykonująca prace ofertowe, montażowe, projektowe, programistyczne u klienta wykonuje je zgodnie z warunkami panującymi w oddalonym miejscu pracy. Podejmowane zmiany organizacji pracy, zachowanie podstawowych środków ochrony osobistej nie daje żadnej pewności kontynuacji prac z uwagi na rygory towarzyszące pandemii dotykające naszą Spółkę oraz Firmy naszych Klientów.

WYKAZ WSKAŹNIKÓW

Lp.	Wyszczególnienie	I-XII 2019	I-XII 2018
1.	Suma bilansowa (w tys. zł)	18956,9	16443,3
2.	Wynik finansowy netto (tys. zł)	2020,22	487,3
3.	Wskaźnik płynności bieżącej =(aktywa obrotowe)/(zobowiązania krótkoterminowe)	3,44	4,12
4.	Wskaźnik płynności szybkiej =(aktywa obrotowe - zapasy)/(zobowiązania krótkoterminowe)	3,09	3,60
5.	Wskaźnik cyklu rotacji należności (w dniach) =(średni stan należności z tyt. dostaw i usług x il. dni)/(przychody ze sprzedaży)	53,33	100
6.	Wskaźnik cyklu rotacji zobowiązań (w dniach) =(średni stan zobowiązań z tyt. dostaw i usług x il. dni)/(wartość sprzedanych towarów i materiałów + koszt wytworzenia sprzedanych produktów)	29,2	52
7.	Wskaźnik rentowności majątku =(zysk netto)/(średni stan aktywów)	11,41%	2,64%
8.	Wskaźnik rentowności kapitału własnego =(zysk netto)/(średni stan kapitałów)	16,59 %	4,41%
9.	Wskaźnik rentowności sprzedaży =(zysk ze sprzedaży)/(przychody ze sprzedaży)	13,34%	1,77%
10.	Wskaźnik rentowności przychodów ogółem =(zysk netto)/(przychody ogółem)	6,14%	2,00%
11.	Wskaźnik rentowności zatrudnienia (w tyś. zł) =(zysk netto)/(przeciętny stan zatrudnienia)	27,67	6,32



OŚWIADCZENIA ZARZĄDU AUTOMATYKA – POMIARY – STEROWANIE S.A.

Oświadczamy, iż wedle naszej najlepszej wiedzy, roczne sprawozdanie finansowe i dane porównywalne sporządzone zostały zgodnie z przepisami obowiązującymi Spółkę oraz że odzwierciedlają w sposób prawdziwy, rzetelny i jasny sytuację majątkową i finansową Spółki oraz wynik finansowy, oraz że sprawozdanie z działalności Spółki zawiera prawdziwy obraz sytuacji AUTOMATYKA – POMIARY – STEROWANIE S.A., w tym opis podstawowych zagrożeń i ryzyk.

Oświadczamy, iż podmiot uprawniony do badania sprawozdań finansowych, dokonujący badania rocznego sprawozdania finansowego, został wybrany zgodnie z przepisami prawa oraz że podmiot ten oraz biegli rewidenci, dokonujący badania tego sprawozdania, spełniali warunki do wyrażenia bezstronnej i niezależnej opinii o badaniu, zgodnie z właściwymi przepisami prawa krajowego.

Zarząd Automatyka – Pomiary-Sterowanie S.A.:

Bogusław Kajetan Łącki,

Jerzy Busłowski,